

S SUMAK[®]
"Heart of the water"

2023/1
FİYAT LİSTESİ



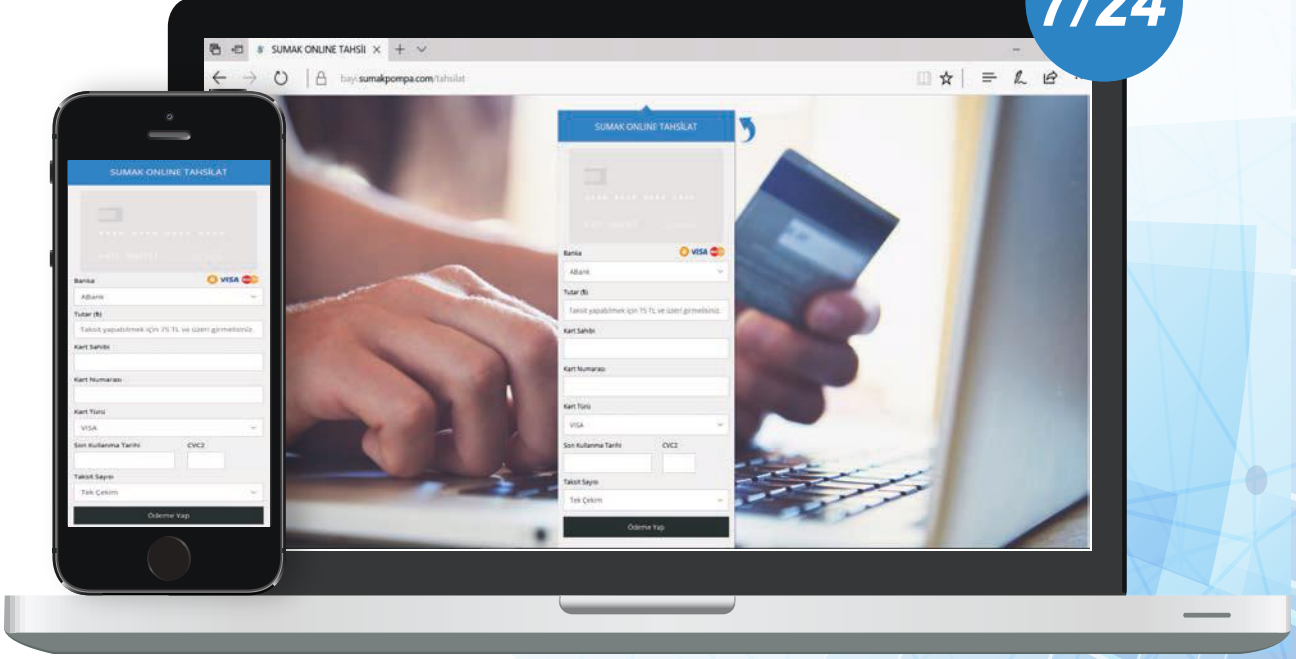
www.sumakpompa.com



SAYIN BAYİMİZ;

MÜŞTERİLERİNİZİN ve SİZLERİN KREDİ KARTI İLE TAKSİTLİ ONLINE ÖDEME SİSTEMİ SSL ve %100 SUMAK POMPA GÜVENCESİYLE HİZMETİNİZE SUNULMUŞTUR.

7/24



VADE FARKSIZ TAKSİT SEÇENEKLERİYLE
bayi.sumakpompa.com - ANDROID ve İOS
UYGULAMALARIMIZ İLE 7/24 HİZMETİNİZDEYİZ

***CARDFINANS**



5 TAKSİT

Paraf.



5 TAKSİT

+bonus card



5 TAKSİT

WORLD



5 TAKSİT

axess



5 TAKSİT

maximum



5 TAKSİT

Ziraat Bankası



5 TAKSİT

TEKNİK DESTEK : 0532 581 15 56


SUMAK®

"Heart of the water"



FREQUENCY CONTROLLED MAGNETIC ROTOR CIRCULATION PUMP

FB0023



1450 RPM SLURRY WATER SEPTIC SUBMERSIBLE PUMPS WITH AGITATOR



MULTI STAGE COMPLETE STAINLESS STEEL PUMPS



FIRE FIGHTING SYSTEMS







Kalite Yönetim Sistemi
TS EN ISO/IEC 11023-1
AB-0002-TS

KALİTE YÖNETİM SİSTEMİ BELGESİ

QUALITY MANAGEMENT SYSTEM CERTIFICATE



TÜRK STANDARLARI ENSTİTÜSÜ
bu belge ile

SUMAK POMPA A.Ş.
ÇERKEŞLİ OSB MAH. İMES 9. CAD. NO:14
DİLOVASI -
KOCAELİ / TÜRKİYE

kuruluşunun TS EN ISO 9001:2015 şartlarına uygun bir KALİTE
YÖNETİM SİSTEMİNE sahip olduğunu onaylar.

Belge kapsamı Ek'te verilmiştir



Bu belge belgelendirme şartlarına
uygunluk sağlandığı surece geçerlidir.



TURKISH STANDARDS INSTITUTION
hereby certifies that the organization

SUMAK POMPA A.Ş.
ÇERKEŞLİ OSB MAH. İMES 9. CAD. NO:14
DİLOVASI -
KOCAELİ / TÜRKİYE

has a QUALITY MANAGEMENT SYSTEM which fulfills
the requirements of the TS EN ISO 9001:2015

Scope of the certificate is given in annex

TÜRK STANDARLARI ENSTİTÜSÜ
TURKISH STANDARDS INSTITUTION

İstanbul Belgelendirme Müdürü
İstanbul Certification Manager

Ahmet Nursi Kartal

Türk Standartları Enstitüsü Türk Akreditasyon Kurumu TÜRKAK tarafından akredite edilmiştir.
Turkish Standards Institution, has been accredited by the Turkish Accreditation Agency TÜRKAK.

Belge No / Certificate No

KY-5153-07/09-R15

Belge Tarihi / Date of Certificate

28.09.2021

Geçerlilik Tarihi / Valid Until

11.10.2024

Revizyon Tarihi / Date of Revision

28.09.2021

İlk Belge Tarihi / Initial Certification Date






04.09.2007

This certificate is valid provided that compliance
with the certification requirement is maintained.

DRENAJ DALGIÇ POMPALAR.....	1
AZ KİRLİ & ATIK SU DRENAJ DALGIÇ POMPALAR.....	2-4
GÖMLEK SOĞUTMALI VORTEX ÇARKLI ATIK SU / DRENAJ DALGIÇ POMPALAR.....	3-4
VORTEX ÇARKLI ATIK SU / DRENAJ DALGIÇ POMPALAR.....	3-4
VORTEX ÇARKLI FOSEPTİK / DALGIÇ POMPALAR.....	4
FOSEPTİK / DALGIÇ POMPALAR.....	5-8
1450 d/d FOSEPTİK / DALGIÇ POMPALAR.....	8-9
1450 d/d KARIŞTIRICILI ÇAMUR SUYU / DALGIÇ POMPALAR.....	9
TERMOPLASTİK TANKLI FOSEPTİK DALGIÇ POMPALAR.....	10
BIÇAKLI & PARÇALAYICI BIÇAKLI FOSEPTİK DALGIÇ POMPALAR.....	11-12
ASANSÖR FLATÖRLÜ FOSEPTİK & DRENAJ DALGIÇ POMPALAR.....	13
TEMİZ SU & DALGIÇ POMPALAR.....	14
4" - 5" DALGIÇ POMPALAR.....	15
SOLAR, GÜNEŞ ENERJİ 4" DALGIÇ POMPALAR.....	16
4" DALGIÇ MOTORLAR & POMPALAR.....	17
ELEKTROMANYETİK DALGIÇ POMPALAR.....	18
SİNTİNE DALGIÇ POMPALAR & WC ÖĞÜTÜCÜLÜ BIÇAKLI TAHLİYE POMPASI.....	19
PREFERİKAL POMPALAR.....	20
KENDİNDEN EMİŞLİ JET POMPALAR.....	20
SESSİZ JET POMPALAR.....	20
PASLANMAZ JET POMPALAR.....	20
KENDİNDEN KLAPELİ POMPALAR.....	21
VORTEX ÇARKLI SANTRİFÜJ POMPALAR.....	21
SANTRİFÜJ POMPALAR.....	22-23
ÇİFT KADEMELİ SANTRİFÜJ POMPALAR.....	24
JAKUZI POMPALAR.....	25
HAVUZ POMPALAR.....	25
PASLANMAZ GÖVDELİ ÇOK KADEMELİ POMPALAR.....	25
KOMPLE PASLANMAZ KADEMELİ SANTRİFÜJ POMPALAR.....	25
AISI 304 PASLANMAZ SANTRİFÜJ POMPALAR.....	26
AISI 316 PASLANMAZ SANTRİFÜJ POMPALAR.....	27
KOMPLE AISI 316 PASLANMAZ ÇELİK, FLANŞ BAĞLANTILI RİJİT KAPLINLI SANTRİFÜJ POMPALAR.....	28
FREKANS KONTROLLÜ SİRKÜLASYON POMPALAR.....	29-30
DİZEL & BENZİNLİ MOTOPOMPLAR.....	31-32
SICAK SU SANTRİFÜJ POMPALAR & MİNİ HİDROFOR.....	33-34
ÇİFT KADEMELİ SICAK SU SANTRİFÜJ POMPALAR.....	35
PASLANMAZ SICAK SU SANTRİFÜJ POMPALAR.....	36
PASLANMAZ & BRONZ ÇARKLI SANTRİFÜJ POMPALAR.....	37
2900 d/d YATAY MİLLİ KADEMELİ POMPALAR.....	38-39
2900 d/d YATAY MİLLİ KADEMELİ UÇTAN EMİŞLİ POMPALAR.....	40
1450 d/d YATAY MİLLİ KADEMELİ POMPALAR.....	41-42
2900 d/d EN 733 SANTRİFÜJ POMPALAR.....	43
1450 d/d EN 733 SANTRİFÜJ POMPALAR.....	44-45
2900 d/d ÇİFT EMİŞLİ POMPALAR.....	45
2900 d/d & 1450 d/d INLINE SANTRİFÜJ POMPALAR.....	46-47
SIVI AKIŞKAN BORU KAYIP TABLOSU.....	48
HİDROFOR SEÇİM TABLOSU.....	49
PAKET HİDROFORLAR.....	50
EMİŞLİ ÇİFT KADEMELİ HİDROFORLAR.....	51
EMİŞLİ KADEMELİ KOMPLE PASLANMAZ HİDROFORLAR.....	52
DÜŞEY MİLLİ KADEMELİ KOMPLE PASLANMAZ INLINE POMPALAR & HİDROFORLAR.....	53
DÜŞEY MİLLİ PASLANMAZ ÇARK VE DİFÜZÖRLÜ INLINE POMPALAR & HİDROFORLAR.....	54
DÜŞEY MİLLİ KADEMELİ POMPALAR & HİDROFORLAR.....	55-63
DİJİTAL PANOLU DÜŞEY MİLLİ KADEMELİ KOMPLE PASLANMAZ INLINE HİDROFORLAR.....	64-65
DİJİTAL PANOLU DÜŞEY MİLLİ PASLANMAZ ÇARK VE DİFÜZÖRLÜ HİDROFORLAR.....	66
DİJİTAL PANOLU DÜŞEY MİLLİ KADEMELİ HİDROFORLAR.....	67-68
FREKANS KONTROLLÜ HİDROFORLAR.....	69
FREKANS KONTROLLÜ DÜŞEY MİLLİ KADEMELİ HİDROFORLAR.....	70-71
YANGIN SÖNDÜRME SİSTEMLERİ.....	72-73
DÜŞEY MİLLİ KADEMELİ YANGIN HİDROFORLARI.....	74
YATAY MİLLİ KADEMELİ YANGIN HİDROFORLARI.....	75-76
HİDROFOR GENLEŞME TANKLARI.....	77
HİDROFOR AKSESUARLARI.....	78
ÜRÜN İADE ŞARTLARI & ELEKTRİK KABLOSU SEÇİM TABLOSU.....	79
YETKİLİ SERVİSLER.....	80-84

Sayın Bayimiz,

İmalatını yapmış olduğumuz ürünlerin fiyatları ve satış şartları yeniden düzenlenerek bilgilerinize sunulmuştur.

- 1 - Ürünlerimiz Sanayi ve Ticaret Bakanlığı'ndan onay belgesi ve **2 yıl** garantilidir.
- 2 - Ürünlerimiz  ve  belgelidir. Monofaze modellerde termik koruma mevcuttur.
- 3 - İmalatını yapmış olduğumuz tüm pompaların millerinde 304 paslanmaz malzeme kullanılmaktadır.
- 4 - Firmamız  belgelidir.
- 5 - Yangın hidroforlarımız  NFPA 20 standardına ve yangın yönetmeliğine uygundur.
- 6 - Firmamızın tüm ürünleri İSO ve TOBB tarafından Yerli Malı Belgesi ile  belgelendirilmiştir.
- 7 - Firmamıza iletilen siparişlerin kargo, ambalaj ve nakliye ücretleri alıcıya aittir.
- 8 - Fiyatlarımıza K.D.V. dahil değildir.
- 9- Yangın pompaları, frekans konvektörlü hidroforlar ve özel projeler için firmamıza danışınız.
- 10 - Sandık içinde yapılan hidrofor sevkiyatlarımızda sandık ücreti 150,00 TL'dir.
- 11 - Ürün iade şartları için sayfa 76'e bakınız.
- 12 - İmalatını gerçekleştirdiğimiz hidrofor sistemleri ve yangın pompası serilerimizde kullanılan genişleme tankları firmamızdan tedarik edilmediği sürece yetkili servislerimiz tarafından şartlı olarak devreye alınacaktır. Genleşme tankı ve genişleme tankından dolayı oluşabilecek tüm arzalar garanti kapsamı dışında tutulacaktır.
- 13 - Yerinde servis hizmetimiz yetkili servislerimizce sadece SUMAK Sertifikalı fabrika çıkışlı paket hidroforlar, yangın hidroforlarında, Frekans Kontrollü Sirkülasyon Pompalarında ve 5.5 Hp üzeri dalgıç pompalar ve karıştırıcı çamur suyu dalgıç pompalarımızda verilmektedir. Diğer ürünlerimiz ile ilgili satış sonrası servis hizmetimiz, Türkiye geneline yayılmış olan yetkili servis merkezlerimizde veya merkez servisimizde verilmektedir.
- 14 - Özel sipariş ile üretilen ürünlerden ön avans talep edilir. Herhangi bir sebepten dolayı malzemenin maksimum 7 gün içerisinde teslim alınmaması veya siparişin iptal edilmesi durumunda ön avans müşteriye iade edilmez ve avans tutarı hizmet bedeli olarak faturalandırılır.
- 15 - Siparişler kargo veya ambardan teslim alınırken ,hasarlı olup olmadıkları mutlaka kontrol edilmelidir. Kontrol edilmeden teslim alınan hasarlı kargoların sorumluluğu alıcıya aittir.
- 16 - Firmamız haber vermeksizin ürünlerin fiyat, ölçü ve teknik özelliklerini değiştirme hakkına sahiptir.
- 17 - Firmamızdan sipariş edilen ürünlerimizin sevkiyat sorumluluğu ambar veya kargo teslimine kadardır.

Saygılarımızla,

Daha fazla bilgi için www.sumakpompa.com web sitemizi ziyaret edebilirsiniz.



BİLGİ İÇİN
444 11 62



+90 533 579 18 57

WhatsApp Destek Hattımız



DRENAJ DALGIÇ POMPALAR

TİP	KW	HP	V	Hz	A	d/d	ÇIKIŞ	Hm	m ³ /h	1	3	5	7	10	FİYAT ₺
SDF300 (10 m. KABLO+FLATÖRLÜ)	0.25	0.33	220	50	1.3	2900	1"	6	mss	5.2	3.5	-	-	-	3.080
SDF5 (10 m. KABLO+FLATÖRLÜ)	0.37	0.5	220	50	1.7	2900	1"	9		8	6	4	-	-	3.370



PASLANMAZ GÖVDELİ DRENAJ DALGIÇ POMPALAR

TİP	KW	HP	V	Hz	A	d/d	ÇIKIŞ	Hm	m ³ /h	1	2.5	3.5	4.5	5	FİYAT ₺
SDF6 (10 m. KABLO+FLATÖRLÜ)	0.37	0.5	220	50	2.2	2900	1 ^{1/4}	8	mss	7	6	5	4	3	4.920



DRENAJ DALGIÇ POMPALAR

TİP	KW	HP	V	Hz	A	d/d	ÇIKIŞ	Hm	m ³ /h	1	3	5	7	10	FİYAT ₺
SDF10 (10 m. KABLO+FLATÖRLÜ)	0.65	0.85	220	50	4.3	2900	1 ^{1/4}	11	mss	10.5	10	9	7	-	5.860
SDF13 (10 m. KABLO+FLATÖRLÜ)	1	1.3	220	50	4.4	2900	1 ^{1/4}	14		13.5	12.5	11	9	4	6.290



DRENAJ DALGIÇ POMPALAR

TİP	KW	HP	V	Hz	A	d/d	ÇIKIŞ	Hm	m ³ /h	1	3	7	9	12	FİYAT ₺
SDF15Y (10 m. KABLO+FLATÖRLÜ)	1.1	1.5	220	50	7.2	2900	1 ^{1/2}	21	mss	21	20	17	15	9	9.145



AZ KİRLİ SU / DALGIÇ POMPALAR

TİP	KW	HP	V	Hz	A	d/d	ÇIKIŞ	Hm	m ³ /h	3	8	12	16	20	FİYAT ₺
SDF15/1.5 (10 m. KABLO+FLATÖRLÜ+PANO LU)	1.1	1.5	220	50	6.2	2900	1 1/2	17	mss	16.5	14	11	7.5	-	15.410
SDF18/1.5-Y (10 m. KABLO+FLATÖRLÜ+PANO LU)	1.35	1.8	220	50	6.5	2900	1 1/2	22		21	18	10	-	-	15.960
SDF18/2-Y (10 m. KABLO+FLATÖRLÜ+PANO LU)	1.35	1.8	220	50	6.5	2900	2"	20		18	16	13	10	6	16.130

Pompa kumanda panosu fiyata dahildir.

Yeni
Ürün



AZ KİRLİ SU / DALGIÇ POMPALAR

TİP	KW	HP	V	Hz	A	d/d	ÇIKIŞ	Hm	m ³ /h	5	10	15	20	30	FİYAT ₺
SDT 20/2 Y (10 m. KABLO+FLATÖRLÜ+PANO LU)	1.6	2.2	380	50	4.2	2900	2"	23	mss	22	20.5	18	15	-	19.900
SDT 30/2 Y (10 m. KABLO+FLATÖRLÜ+PANO LU)	2.2	3	380	50	5	2900	2"	27		26	24.5	22.5	20	-	22.520
SDT 40/2 Y (10 m. KABLO+FLATÖRLÜ+PANO LU)	3	4	380	50	6.7	2900	2"	32		30	28	26.5	20	17	23.730

Pompa kumanda panosu ve seviye flatörü fiyata dahildir.

Yeni
Ürün



AZ KİRLİ SU / DALGIÇ POMPALAR

TİP	KW	HP	V	Hz	A	d/d	ÇIKIŞ	Hm	m ³ /h	5	10	20	30	40	FİYAT ₺
SDT 20/2 İNOX (10 m. KABLO+FLATÖRLÜ+PANO LU)	1.6	2.2	380	50	4	2900	2"	16.5	mss	15.5	14.5	12.5	9	9	25.165
SDT 30/2 İNOX (10 m. KABLO+FLATÖRLÜ+PANO LU)	2.2	3	380	50	5	2900	2"	21.5		20.5	19.5	17	13.5	13.5	31.870
SDT 40/2 İNOX (10 m. KABLO+FLATÖRLÜ+PANO LU)	3	4	380	50	6.8	2900	2"	25		23.5	22.5	20	16.5	16.5	36.410

Pompa kumanda panosu ve atık su seviye flatörü (armut) fiyata dahildir.


GÖMLEK SOĞUTMALI VORTEX ÇARKLI ATIK SU / DRENAJ DALGIÇ POMPALAR

TİP	KW	HP	V	Hz	A	d/d	ÇIKIŞ	Hm	m ³ /h	5	15	20	30	40	55	FİYAT ₺
SDTV30/2 ZY (10 m. KABLO+FLATÖRLÜ+PANOLU)	2.2	3	380	50	5	2900	2"	25	mss	23	18	14	-	-	-	34.055
SDTV40/2 ZY (10 m. KABLO+FLATÖRLÜ+PANOLU)	3	4	380	50	6.4	2900	2"	29		27	23	19	-	-	-	39.670
SDTV30/2.5 Z (10 m. KABLO+FLATÖRLÜ+PANOLU)	2.2	3	380	50	5	2900	2½"	18		17	15	14	11	7	-	30.840
SDTV40/2.5 Z (10 m. KABLO+FLATÖRLÜ+PANOLU)	3	4	380	50	6.4	2900	2½"	21		20	19	18	15	12	4	36.400

Pompa kumanda panosu ve seviye flatörü fiyata dahildir.

Opsiyonel olarak alıcı flanşı ile çark AISI 430 veya bronz imal edilebilmektedir.


VORTEX ÇARKLI ATIK SU / DRENAJ DALGIÇ POMPALAR

TİP	KW	HP	V	Hz	A	d/d	ÇIKIŞ	Hm	m ³ /h	15	25	35	50	60	FİYAT ₺
SDTV20/2 (10 m. KABLO+FLATÖRLÜ+PANOLU)	1.6	2.2	380	50	3.4	2900	2"	14.8	mss	10	7	-	-	-	26.860
SDTV30/2 (10 m. KABLO+FLATÖRLÜ+PANOLU)	2.2	3	380	50	4.4	2900	2"	18		14	10	6	-	-	29.800
SDTV40/2 (10 m. KABLO+FLATÖRLÜ+PANOLU)	3	4	380	50	6.7	2900	2"	25		20	16	12	6	-	34.960
SDTV50/2 (10 m. KABLO+FLATÖRLÜ+PANOLU)	4	5.5	380	50	9.5	2900	2"	32		27	24	20	10	-	38.350
SDTV75/2 (10 m. KABLO+FLATÖRLÜ+PANOLU)	5.5	7.5	380	50	12	2900	2"	42		37	35	30	16	-	42.560

Pompa kumanda panosu ve atık su seviye flatörü (armut) fiyata dahildir.


AZ KİRLİ SU / DRENAJ DALGIÇ POMPALAR

TİP	KW	HP	V	Hz	A	d/d	ÇIKIŞ	Hm	m ³ /h	7	12	16	17	18	FİYAT ₺
SDTY75/2 (10 m. KABLO+FLATÖRLÜ+PANOLU)	5.5	7.5	380	50	12.5	2900	2"	74	mss	72	67	50	35	-	51.150
SDTY100/2 (10 m. KABLO+FLATÖRLÜ+PANOLU)	7.5	10	380	50	14	2900	2"	81		80	77	65	40	-	61.040

Pompa kumanda panosu ve atık su seviye flatörü (armut) fiyata dahildir.



VORTEX ÇARKLI FOSEPTİK / DALGIÇ POMPALAR

TİP	KW	HP	V	Hz	A	d/d	ÇIKIŞ	Hm	m ³ /h	10	20	30	40	50	FİYAT ₺
SDTV30/2.5 (10 m KABLO+FLATÖRLÜ+PANOLU)	2.2	3	380	50	5	2900	2 1/2	16	mss	14	13	10	6	-	29.440
SDTV40/2.5 (10 m KABLO+FLATÖRLÜ+PANOLU)	3	4	380	50	7.4	2900	2 1/2	19		17	16	13	10	4	32.240

Pompa kumanda panosu ve atık su seviye flatörü (armut) fiyata dahildir.



VORTEX ÇARKLI ATIK SU / DRENAJ DALGIÇ POMPALAR

TİP	KW	HP	V	Hz	A	d/d	ÇIKIŞ	Hm	m ³ /h	10	20	40	60	80	FİYAT ₺
SDTV40/3 (10 m KABLO+FLATÖRLÜ+PANOLU)	3	4	380	50	6.7	2900	3"	21	mss	18	15	9	2	-	31.870
SDTV50/3 (10 m KABLO+FLATÖRLÜ+PANOLU)	4	5.5	380	50	9.5	2900	3"	30		28	27	23	18	-	43.660
SDTV75/3 (10 m KABLO+FLATÖRLÜ+PANOLU)	5.5	7.5	380	50	12	2900	3"	35		34	33	30	26	15	47.880

Pompa kumanda panosu ve atık su seviye flatörü (armut) fiyata dahildir.



GÖMLEK SOĞUTMALI VORTEX ÇARKLI ATIK SU / DRENAJ DALGIÇ POMPALAR

TİP	KW	HP	V	Hz	A	d/d	ÇIKIŞ	Hm	m ³ /h	15	30	40	50	60	FİYAT ₺
SDT50/3Z (10 m KABLO+FLATÖRLÜ+PANOLU)	4	5.5	380	50	10	2900	3"	28	mss	25	20	16	11	4	55.220
SDT75/3Z (10 m KABLO+FLATÖRLÜ+PANOLU)	5.5	7.5	380	50	12	2900	3"	32		28	23	20	15	8	60.850
SDT100/3Z (10 m KABLO+FLATÖRLÜ+PANOLU)	7.5	10	380	50	14	2900	3"	35		32	27	23	18	12	70.055

Pompa kumanda panosu ve atık su seviye flatörü (armut) fiyata dahildir.


FOSEPTİK / DALGIÇ POMPALAR

TİP	KW	HP	V	Hz	A	d/d	ÇIKIŞ	Hm	m ³ /h	3	6	9	11	16	FİYAT ₺
SDF12 (10 m KABLO+FLATÖRLÜ)	0.75	1	220	50	4.5	2900	2"	8.5	mss	7	6	5	4	-	6.480
SDF15 (10 m KABLO+FLATÖRLÜ)	1.1	1.5	220	50	5.2	2900	2"	10		9	8	7	6	3	7.055
SDF18 (10 m KABLO+FLATÖRLÜ)	1.35	1.8	220	50	6	2900	2"	11.5		10	9	8	7	5	7.700

KOMPLE PASLANMAZ FOSEPTİK / DALGIÇ POMPALAR

TİP	KW	HP	V	Hz	A	d/d	ÇIKIŞ	Hm	m ³ /h	3	6	9	11	16	FİYAT ₺
SDF15/2 (10 m KABLO+FLATÖRLÜ+PANOLU)	1.1	1.5	220	50	6.5	2900	2"	12.5	mss	11	9	8	7	3.5	15.090

Pompa kumanda panosu fiyata dahildir.

PASLANMAZ FOSEPTİK / DALGIÇ POMPALAR

TİP	KW	HP	V	Hz	A	d/d	ÇIKIŞ	Hm	m ³ /h	5	10	20	30	40	FİYAT ₺
SDTV 20/2 İNOX (10 m KABLO+FLATÖRLÜ+PANOLU)	1.6	2.2	380	50	4	2900	2"	13.5	mss	13	12	9.5	4.5	-	23.630
SDTV 30/2 İNOX (10 m KABLO+FLATÖRLÜ+PANOLU)	2.2	3	380	50	5	2900	2"	17.5		16.5	15.5	13	9.5	3	29.480
SDTV 40/2 İNOX (10 m KABLO+FLATÖRLÜ+PANOLU)	3	4	380	50	6.8	2900	2"	20.5		19.5	18.5	16	13	8	33.560

Pompa kumanda panosu ve atık su seviye flatörü (armut) fiyata dahildir.

FOSEPTİK / DALGIÇ POMPALAR

TİP	KW	HP	V	Hz	A	d/d	ÇIKIŞ	Hm	m ³ /h	2	6	10	16	20	FİYAT ₺
SDF10/2 (10 m KABLO+FLATÖRLÜ+PANOLU)	0.75	1	220	50	4.5	2900	2"	9.5	mss	8.5	6.5	5	2	-	8.540
SDF14/2 (10 m KABLO+FLATÖRLÜ+PANOLU)	1.1	1.5	220	50	5.5	2900	2"	11.5		10.5	8.5	7	4	-	9.810
SDF18/2 (10 m KABLO+FLATÖRLÜ+PANOLU)	1.35	1.8	220	50	6	2900	2"	13.5		12.5	10.5	8	5	3	10.580
SDT18/2 (10 m KABLO+FLATÖRLÜ+PANOLU)	1.35	1.8	380	50	3	2900	2"	13.5		12.5	10.5	8	5	3	13.930

Pompa kumanda panosu fiyata dahildir.


FOSEPTİK / DALGIÇ POMPALAR

TİP	KW	HP	V	Hz	A	d/d	ÇIKIŞ	Hm	m ³ /h	5	15	25	30	35	FİYAT ₺
SDF20/2 (10 m KABLO+FLATÖRLÜ+PANOLU)	1.6	2.2	220	50	9.5	2900	2"	17.5	mss	17	15	11	10	8	22.365
SDF20/3 (10 m KABLO+FLATÖRLÜ+PANOLU)	1.6	2.2	220	50	10	2900	3"	14		13.5	12	10	9	8	24.500

Pompa kumanda panosu fiyata dahildir.


FOSEPTİK / DALGIÇ POMPALAR

TİP	KW	HP	V	Hz	A	d/d	ÇIKIŞ	Hm	m ³ /h	10	20	30	40	50	FİYAT ₺
SDF30/2.5 (10 m KABLO+FLATÖRLÜ+PANOLU)	2.2	3	220	50	13.5	2900	2 ^{1/2}	20.5	mss	18	15	13	10	7	28.610

Pompa kumanda panosu fiyata dahildir.


FOSEPTİK / DALGIÇ POMPALAR

TİP	KW	HP	V	Hz	A	d/d	ÇIKIŞ	Hm	m ³ /h	10	20	30	40	50	FİYAT ₺
SDT30/2.5 (10 m KABLO+FLATÖRLÜ+PANOLU)	2.2	3	380	50	5	2900	2 ^{1/2}	20.5	mss	18	15	13	10	7	30.640
SDT40/2.5 (10 m KABLO+FLATÖRLÜ+PANOLU)	3	4	380	50	7.4	2900	2 ^{1/2}	24.5		22	19	17	14	10	33.450

Pompa kumanda panosu ve atık su seviye flatörü (armut) fiyata dahildir.


FOSEPTİK / DALGIÇ POMPALAR

TİP	KW	HP	V	Hz	A	d/d	ÇIKIŞ	Hm	m ³ /h	5	10	15	25	35	FİYAT ₺
SDT20/2 (10 m KABLO+FLATÖRLÜ+PANOLU)	1.6	2.2	380	50	3.4	2900	2"	17.5	mss	17	16	15	11	8	24.610
SDT30/2 (10 m KABLO+FLATÖRLÜ+PANOLU)	2.2	3	380	50	4	2900	2"	21		19.5	18	16	12	8.5	28.390

Pompa kumanda panosu ve atık su seviye flatörü (armut) fiyata dahildir.


FOSEPTİK / DALGIÇ POMPALAR

TİP	KW	HP	V	Hz	A	d/d	ÇIKIŞ	Hm	m ³ /h	5	10	15	25	35	FİYAT ₺
SDT20/3 (10 m KABLO+FLATÖRLÜ+PANOLU)	1.6	2.2	380	50	3.4	2900	3"	14	mss	13.5	13	12	10	8	25.510
SDT40/3 (10 m KABLO+FLATÖRLÜ+PANOLU)	3	4	380	50	6.7	2900	3"	19		18.5	17.5	17	15	13	30.020

Pompa kumanda panosu ve atık su seviye flatörü (armut) fiyata dahildir.


FOSEPTİK / DALGIÇ POMPALAR

TİP	KW	HP	V	Hz	A	d/d	ÇIKIŞ	Hm	m ³ /h	20	40	60	80	110	130	FİYAT ₺
SDTK75/4 (10 m KABLO+FLATÖRLÜ+PANOLU)	5.5	7.5	380	50	10	2900	4"	26	mss	23	19	15	10	-	-	44.540
SDTK100/4 (10 m KABLO+FLATÖRLÜ+PANOLU)	7.5	10	380	50	13	2900	4"	33		30	27	24	19	10	-	49.130
SDTK150/4 (10 m KABLO+FLATÖRLÜ+PANOLU)	11	15	380	50	20	2900	4"	35		33	31	29	26	20	15	63.710

Pompa kumanda panosu ve atık su seviye flatörü (armut) fiyata dahildir.


VORTEX ÇARKLI FOSEPTİK / DALGIÇ POMPALAR

TİP	KW	HP	V	Hz	A	d/d	ÇIKIŞ	Hm	m ³ /h	30	60	80	100	130	FİYAT ₺
SDTV100/4 (10 m KABLO+FLATÖRLÜ+PANOLU)	7.5	10	380	50	14	2900	4"	17.5	mss	16	12	7	-	-	50.695
SDTV150/4 (10 m KABLO+FLATÖRLÜ+PANOLU)	11	15	380	50	22	2900	4"	18.5		17	15	13	10	5	65.070

Pompa kumanda panosu ve atık su seviye flatörü (armut) fiyata dahildir.


FOSEPTİK / DALGIÇ POMPALAR

TİP	KW	HP	V	Hz	A	d/d	ÇIKIŞ	Hm	m ³ /h	40	80	120	160	200	FİYAT ₺
SDTK100/6 (10 m KABLO+FLATÖRLÜ+PANOLU)	7.5	10	380	50	15	2900	6"	19	mss	18	16	14	11	6	74.830
SDTK150/6 (10 m KABLO+FLATÖRLÜ+PANOLU)	11	15	380	50	22	2900	6"	21		20	19	17	14	10	91.250

Pompa kumanda panosu ve atık su seviye flatörü (armut) fiyata dahildir.


1450 d/d AĞIR TİP FOSEPTİK / DALGIÇ POMPALAR

TİP	KW	HP	V	Hz	A	d/d	ÇIKIŞ	Hm	m ³ /h	40	100	200	250	300	FİYAT ₺
SDTK200/6 (10 m KABLO+FLATÖRLÜ+PANOLU)	15	20	380	50	18	1450	6"	22	mss	21	20	14	8	-	151.580
SDTK250/6 (10 m KABLO+FLATÖRLÜ+PANOLU)	18.5	25	380	50	20	1450	6"	26		25	23	18	12	4	163.380
SDTK300/6 (10 m KABLO+FLATÖRLÜ+PANOLU)	22	30	380	50	43	1450	6"	30		29	27	21	15	8	176.080

TİP	KW	HP	V	Hz	A	d/d	ÇIKIŞ	Hm	m ³ /h	100	200	300	400	500	FİYAT ₺
SDTK400/6 (10 m KABLO+FLATÖRLÜ+PANOLU)	30	40	380	50	60	1450	6"	28	mss	25.5	22.5	19	14.5	-	213.500
SDTK500/6 (10 m KABLO+FLATÖRLÜ+PANOLU)	37	50	380	50	74	1450	6"	31		29	26	22.5	18.5	14	267.800
SDTK600/6 (10 m KABLO+FLATÖRLÜ+PANOLU)	45	60	380	50	90	1450	6"	35		33	30	27	23.5	19.5	325.690
SDTK750/6 (10 m KABLO+FLATÖRLÜ+PANOLU)	55	75	380	50	110	1450	6"	40		37.5	35	32	28	24	407.100

Pompa kumanda panosu ve atık su seviye flatörü (armut) fiyata dahildir.



VORTEX ÇARKLI 1450 d/d FOSEPTİK / DALGIÇ POMPALAR

TİP	KW	HP	V	Hz	A	d/d	ÇIKIŞ	Hm	m ³ /h	15	30	60	80	100	FIYAT ₺
SDTV50/4 (10 m KABLO+FLATÖRLÜ+PANOLU)	4	5.5	380	50	9	1450	4"	12.5	mss	11	10	7.5	5	3	53.450
SDTV75/4 (10 m KABLO+FLATÖRLÜ+PANOLU)	5.5	7.5	380	50	12	1450	4"	14.5		13.5	12	10	8	5	57.575

Pompa kumanda panosu ve atık su seviye flatörü (armut) fiyata dahildir.



1450 d/d FOSEPTİK / DALGIÇ POMPALAR

TİP	KW	HP	V	Hz	A	d/d	ÇIKIŞ	Hm	m ³ /h	20	40	60	80	110	130	FIYAT ₺
SDTB50/4 (10 m KABLO+FLATÖRLÜ+PANOLU)	4	5.5	380	50	9	1450	4"	12.5	mss	12	11	9.5	7.5	3.5	-	52.810
SDTB75/4 (10 m KABLO+FLATÖRLÜ+PANOLU)	5.5	7.5	380	50	12	1450	4"	16		14.5	13	11.5	10	7	4	57.050

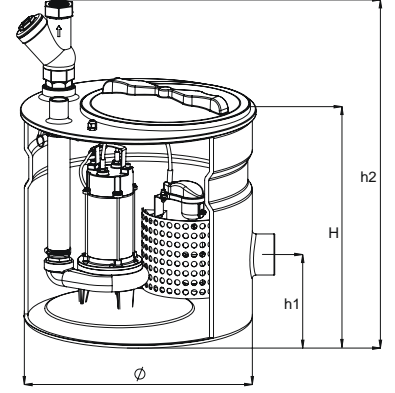
Pompa kumanda panosu ve atık su seviye flatörü (armut) fiyata dahildir.



1450 d/d KARIŞTIRICILI ÇAMUR SUYU / DALGIÇ POMPALAR

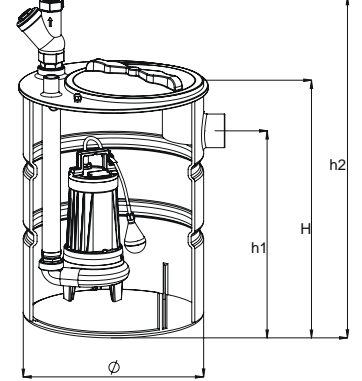
TİP	KW	HP	V	Hz	A	d/d	ÇIKIŞ	Hm	m ³ /h	20	40	60	80	100	FIYAT ₺
SDT50/3 C (10 m KABLO+FLATÖRLÜ+PANOLU)	4	5.5	380	50	9.5	1450	3"	13	mss	12	10.5	8.5	5.5	-	90.740
SDT75/3 C (10 m KABLO+FLATÖRLÜ+PANOLU)	5.5	7.5	380	50	12	1450	3"	17		16	14.5	12.5	9.5	6	101.390

Pompa kumanda panosu ve atık su seviye flatörü (armut) fiyata dahildir.



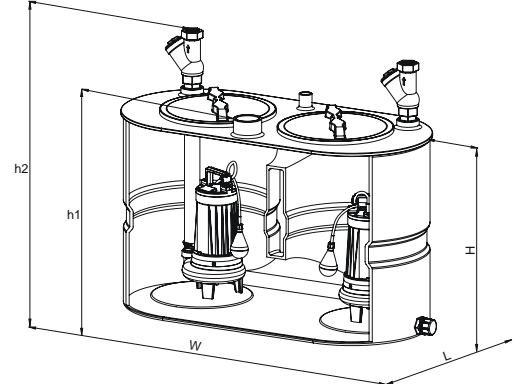
TERMOPLASTİK TANKLI FOSEPTİK DALGIÇ POMPALAR "MONOFAZE"

TİP	Hacim Lt	Pompa	V	mss	m ³ /h	Hacim Ölçüleri		Giriş h1	Çıkış h2	Giriş Ø	Çıkış Ø	KG	FİYAT ₺
						Ø	H						
SMAC-1800 A	150	SBRM18/2P A	220	6	15	540	650	180	840	110	50	36	53.830
				9	9								



TERMOPLASTİK TANKLI FOSEPTİK DALGIÇ POMPALAR "TRİFAZE"

TİP	Hacim Lt	Pompa	V	mss	m ³ /h	Hacim Ölçüleri		Giriş h1	Çıkış h2	Giriş Ø	Çıkış Ø	KG	FİYAT ₺
						Ø	H						
SMAC-2200 A	200	SBRT20/2 P	380	6	24	540	850	625	1038	110	50	59	72.980
				9	18								



TERMOPLASTİK TANKLI FOSEPTİK DALGIÇ POMPALAR "ÇİFT POMPALI TRİFAZE"

TİP	Hacim Lt	Pompa	V	mss	m ³ /h	Hacim Ölçüleri			Giriş h1	Çıkış h2	Giriş Ø	Çıkış Ø	KG	FİYAT ₺
						W	L	H						
SMAC-2200 B	500	2x SBRT20/2 P	380	6	48	1280	540	850	845	1038	110	2x50	123	150.710
				9	36									

Termoplastik tanklı foseptik dalgıç pompalar farklı tip ve ölçülerde üretilebilmektedir.


MONOFAZE BIÇAKLI FOSEPTİK / DALGIÇ POMPALAR

TİP	KW	HP	V	Hz	A	d/d	ÇIKIŞ	Hm	m ³ /h	2	6	9	12	15	FİYAT ₺
SBRM15/2 (10 m. KABLO+FLATÖRLÜ+PANOLU)	1.1	1.5	220	50	5.8	2900	2"	10.5	mss	10	9	8	7	4	12.130
SBRM18/2 (10 m. KABLO+FLATÖRLÜ+PANOLU)	1.35	1.8	220	50	6.3	2900	2"	11.5		11	10	9	8	6	13.460
SBRM19/2 (10 m. KABLO+FLATÖRLÜ+PANOLU)	1.35	1.8	220	50	6.4	2900	2"	13.8		13.5	11	10	8.5	5	15.150

Pompa kumanda panosu fiyata dahildir.


TRİFAZE BIÇAKLI FOSEPTİK / DALGIÇ POMPALAR

TİP	KW	HP	V	Hz	A	d/d	ÇIKIŞ	Hm	m ³ /h	2	6	9	12	15	FİYAT ₺
SBRT15/2 (10 m. KABLO+FLATÖRLÜ+PANOLU)	1.1	1.5	380	50	2.7	2900	2"	10.5	mss	10	9	8	7	4	15.340
SBRT18/2 (10 m. KABLO+FLATÖRLÜ+PANOLU)	1.35	1.8	380	50	3	2900	2"	11.5		11	10	9	8	6	16.640
SBRT19/2 (10 m. KABLO+FLATÖRLÜ+PANOLU)	1.35	1.8	380	50	3	2900	2"	13.8		13.5	11	10	8.5	5	18.205

Pompa kumanda panosu ve seviye flatörü fiyata dahildir.


MONOFAZE PARÇALAYICI BIÇAKLI FOSEPTİK / DALGIÇ POMPALAR

TİP	KW	HP	V	Hz	A	d/d	ÇIKIŞ	Hm	m ³ /h	2	6	9	12	15	FİYAT ₺
SBRM18/2-P (10 m. KABLO+FLATÖRLÜ+PANOLU)	1.35	1.8	220	50	6.4	2900	2"	11.5	mss	11	10	9	8	6	14.740
SBRM19/2-P (10 m. KABLO+FLATÖRLÜ+PANOLU)	1.35	1.8	220	50	6.4	2900	2"	13.8		13.5	11	10	8.5	5	16.280

Pompa kumanda panosu fiyata dahildir.


TRİFAZE PARÇALAYICI BIÇAKLI FOSEPTİK / DALGIÇ POMPALAR

TİP	KW	HP	V	Hz	A	d/d	ÇIKIŞ	Hm	m ³ /h	2	6	9	12	15	FİYAT ₺
SBRT18/2-P (10 m. KABLO+FLATÖRLÜ+PANOLU)	1.35	1.8	380	50	3	2900	2"	11.5	mss	11	10	9	8	6	18.095
SBRT19/2-P (10 m. KABLO+FLATÖRLÜ+PANOLU)	1.35	1.8	380	50	3	2900	2"	13.8		13.5	11	10	8.5	5	19.680

Pompa kumanda panosu ve seviye flatörü fiyata dahildir.


TRİFAZE BIÇAKLI FOSEPTİK / DALGIÇ POMPALAR

TİP	KW	HP	V	Hz	A	d/d	ÇIKIŞ	Hm	m ³ /h	5	10	15	20	25	FİYAT ₺
SBRT20/2 (10 m. KABLO+FLATÖRLÜ+PANOLU)	1.6	2.2	380	50	3.4	2900	2"	19	mss	17	15	12	9	4	28.645
SBRT30/2 (10 m. KABLO+FLATÖRLÜ+PANOLU)	2.2	3	380	50	5	2900	2"	22		20	18	15	12	8	30.875
SBRT40/2 (10 m. KABLO+FLATÖRLÜ+PANOLU)	3	4	380	50	7.4	2900	2"	28		26	24	21	18	14	33.580

Pompa kumanda panosu ve atık su seviye flatörü (armut) fiyata dahildir.


TRİFAZE PARÇALAYICI BIÇAKLI FOSEPTİK / DALGIÇ POMPALAR

TİP	KW	HP	V	Hz	A	d/d	ÇIKIŞ	Hm	m ³ /h	5	10	15	20	25	FİYAT ₺
SBRT20/2-P (10 m. KABLO+FLATÖRLÜ+PANOLU)	1.6	2.2	380	50	3.4	2900	2"	19	mss	17	15	12	9	4	30.800
SBRT30/2-P (10 m. KABLO+FLATÖRLÜ+PANOLU)	2.2	3	380	50	5	2900	2"	22		20	18	15	12	8	33.440
SBRT40/2-P (10 m. KABLO+FLATÖRLÜ+PANOLU)	3	4	380	50	7.4	2900	2"	28		26	24	21	18	14	35.870
SBRT50/2-P (10 m. KABLO+FLATÖRLÜ+PANOLU)	4	5.5	380	50	9.5	2900	2"	37		33	30	28	24	20	44.340
SBRT75/2-P (10 m. KABLO+FLATÖRLÜ+PANOLU)	5.5	7.5	380	50	12	2900	2"	46		43	40	38	35	31	50.740

Pompa kumanda panosu ve atık su seviye flatörü (armut) fiyata dahildir.


TRİFAZE PARÇALAYICI BIÇAKLI FOSEPTİK / DALGIÇ POMPALAR

TİP	KW	HP	V	Hz	A	d/d	ÇIKIŞ	Hm	m ³ /h	10	15	20	30	40	FİYAT ₺
SBRT50/3-P (10 m. KABLO+FLATÖRLÜ+PANOLU)	4	5.5	380	50	9.5	2900	3"	28	mss	24	22	19	13	-	47.250
SBRT75/3-P (10 m. KABLO+FLATÖRLÜ+PANOLU)	5.5	7.5	380	50	12	2900	3"	33		30	28	26	21	13	52.620

Pompa kumanda panosu ve atık su seviye flatörü (armut) fiyata dahildir.



ASANSÖR FLATÖRLÜ DRENAJ / DALGIÇ POMPALAR

TİP	KW	HP	V	Hz	A	d/d	ÇIKIŞ	Hm	m ³ /h	1	2.5	3.5	4.5	5	FIYAT ₺
SDF6A (10 m. KABLO+A.FLATÖRLÜ)	0.37	0.5	220	50	2.2	2900	1 1/4	8	mss	7	6	5	4	3	6.430



ASANSÖR FLATÖRLÜ DRENAJ / DALGIÇ POMPALAR

TİP	KW	HP	V	Hz	A	d/d	ÇIKIŞ	Hm	m ³ /h	1	3	5	7	10	FIYAT ₺
SDF13A (10 m. KABLO+A.FLATÖRLÜ)	1	1.3	220	50	4.4	2900	1 1/4	14	mss	13.5	12.5	11	9	4	7.850



ASANSÖR FLATÖRLÜ FOSEPTİK / DALGIÇ POMPALAR

TİP	KW	HP	V	Hz	A	d/d	ÇIKIŞ	Hm	m ³ /h	2	6	10	16	20	FIYAT ₺
SDF14/2-A (10 m. KABLO+A.FLATÖRLÜ+PANOLU)	1.1	1.5	220	50	5.5	2900	2"	13.5	mss	10.5	8.5	7	4	-	11.410
SDF18/2-A (10 m. KABLO+A.FLATÖRLÜ+PANOLU)	1.35	1.8	220	50	6	2900	2"	15.2		12.5	10.5	8	5	3	12.150

Pompa kumanda panosu fiyata dahildir.



ASANSÖR FLATÖRLÜ DRENAJ / DALGIÇ POMPALAR

TİP	KW	HP	V	Hz	A	d/d	ÇIKIŞ	Hm	m ³ /h	3	8	12	16	20	FIYAT ₺
SDF18/2Y-A (10 m. KABLO+A.FLATÖRLÜ+PANOLU)	1.35	1.8	220	50	6.5	2900	2"	20	mss	18	16	13	10	6	17.480

Pompa kumanda panosu fiyata dahildir.


TEMİZ SU / DALGIÇ POMPALAR

TİP	KW	HP	V	Hz	A	d/d	ÇIKIŞ	Hm	m ³ /h	1	3	5	7	10	FİYAT ₺
SDF5/2 (10 m. KABLO+FLATÖRLÜ)	0.75	1	220	50	4.2	2900	1 1/4"	32	mss	30	25	18	6	-	8.390


TEMİZ SU / DALGIÇ POMPALAR

TİP	KW	HP	V	Hz	A	d/d	ÇIKIŞ	Hm	m ³ /h	1	3	5	7	10	FİYAT ₺
SDF15/1 (10 m. KABLO+FLATÖRLÜ+PANOLU)	1.1	1.5	220	50	6.8	2900	1"	32	mss	31	28	25	22	15	12.450

Pompa kumanda panoları fiyata dahildir.


TEMİZ SU / DALGIÇ POMPALAR

TİP	KW	HP	V	Hz	A	d/d	ÇIKIŞ	Hm	m ³ /h	2	4	6	8	10	FİYAT ₺
SDF8/3 (20 m. KABLO+FLATÖRLÜ+PANOLU)	1.35	1.8	220	50	6.8	2900	2"	43	mss	38	30	17	-	-	13.820
SDF12/3 (20 m. KABLO+FLATÖRLÜ+PANOLU)	1.35	1.8	220	50	6.8	2900	2"	33		32	30	27	21	14	14.125

Pompa kumanda panoları fiyata dahildir.


TEMİZ SU / DALGIÇ POMPALAR

TİP	KW	HP	V	Hz	A	d/d	ÇIKIŞ	Hm	m ³ /h	6	12	18	24	FİYAT ₺
SDF25/2 (10 m. KABLO+FLATÖRLÜ+PANOLU)	2.2	3	220	50	13.5	2900	2"	29	mss	27	24	21	17	29.090
SDT25/2 (10 m. KABLO+FLATÖRLÜ+PANOLU)	2.2	3	380	50	4.8	2900	2"	29		27	24	21	17	31.330

Pompa kumanda panoları fiyata dahildir.



4" PASLANMAZ DALGIÇ POMPALAR

TİP	KW	HP	V	Hz	A	d/d	ÇIKIŞ	Hm	m ³ /h	0.5	1	1.5	2	FİYAT ₺
4SDM100 (30 m. KABLO+PANOLU)	0.75	1	220	50	5.8	2900	1"	55	mss	46	38	28	17	10.750
4SDM310 (30 m. KABLO+PANOLU)	0.75	1	220	50	5.2	2900	1 ^{1/4}	80		74	69	58	43	15.730

Pompa kumanda panosu fiyata dahildir.



5" DALGIÇ POMPALAR

TİP	KW	HP	V	Hz	A	d/d	ÇIKIŞ	Hm	m ³ /h	1	2	3	4	5.5	FİYAT ₺
5SD5 (30 m. KABLO+PANOLU)	0.75	1	220	50	5.3	2900	1 ^{1/4}	42	mss	41	40	37	33	17	13.700
5SDF5 (30 m. KABLO+FLATÖRLÜ+PANOLU)	0.75	1	220	50	5.3	2900	1 ^{1/4}	42		41	40	37	33	17	14.530
5SDT5 (30 m. KABLO+PANOLU)	0.75	1	380	50	2.6	2900	1 ^{1/4}	42		41	40	37	33	17	19.570
5SD7 (30 m. KABLO+PANOLU)	1.1	1.5	220	50	6.3	2900	1 ^{1/4}	57		55	54	52	47	30	14.460
5SDF7 (30 m. KABLO+FLATÖRLÜ+PANOLU)	1.1	1.5	220	50	6.3	2900	1 ^{1/4}	57		55	54	52	47	30	15.215
5SDT7 (30 m. KABLO+PANOLU)	1.1	1.5	380	50	2.8	2900	1 ^{1/4}	57		55	54	52	47	30	19.860


Pompa kumanda panosu fiyata dahildir.



5" PASLANMAZ DALGIÇ POMPALAR

TİP	KW	HP	V		Hz		A		d/d	ÇIKIŞ	Hm	m ³ /h	1	2	3	4	FİYAT ₺
			MONO	TRİ	MONO	TRİ	MONO	TRİ									
5SD9 (30 m. KABLO+PANOLU)	1.1	1.5	220	-	50	8.3	-	-	2900	1 ^{1/4}	74	mss	63	53	39	20	15.640
5SDF9 (30 m. KABLO+FLATÖRLÜ+PANOLU)	1.1	1.5	220	-	50	8.3	-	-	2900	1 ^{1/4}	74		63	53	39	20	16.920
5SDT9 (30 m. KABLO+PANOLU)	1.1	1.5	-	380	50	-	2.7	-	2900	1 ^{1/4}	74		63	53	39	20	20.480

Pompa kumanda panosu fiyata dahildir.



4" PASLANMAZ DALGIÇ POMPALI SOLAR SULAMA SİSTEMİ

TİP	Panel	Akü	İnvertör	Pompa KW	H max	Q max	Çıkış	KG	FİYAT ₺
4SDM100 SLR	Polikristal 260 Watt 1660x990 mm 4x18.5 Kg	12 V 20 A Jel Akü 4x7 Kg	Giriş 24 V DC Çıkış 220 V 1~ 1500 Watt 5 Kg	0.75	55 mss	2.5 m ³ /h	1"	13	134.080
	4 Adet Panel	4 Adet Akü	1 Adet İnvertör	1 Adet 4SDM100 SLR Pompa					



4" PASLANMAZ DALGIÇ POMPALI SOLAR SULAMA SİSTEMİ

TİP	Panel	Akü	İnvertör	Pompa KW	H max	Q max	Çıkış	KG	FİYAT ₺
4SDM310 SLR	Polikristal 260 Watt 1660x990 mm 4x18.5 Kg	12 V 20 A Jel Akü 4x7 Kg	Giriş 24 V DC Çıkış 220 V 1~ 1500 Watt 5 Kg	0.75	80 mss	3 m ³ /h	1¼"	16	141.850
	4 Adet Panel	4 Adet Akü	1 Adet İnvertör	1 Adet 4SDM310 SLR Pompa					


4" DALGIÇ POMPA MOTORLAR

TİP	KW	HP	V		Hz	A		d/d	KAPASİTÖR		FİYAT ₺
			MONO	TRI		MONO	TRI		uf	Vc	
4SM10 - 4SMT10	0.75	1	220	380	50	5.4	2.4	2900	25	450	9.430
4SM15 - 4SMT15	1.1	1.5	220	380	50	8.3	3.3	2900	35	450	10.570
4SM20 - 4SMT20	1.5	2	220	380	50	10.3	4.5	2900	45	450	11.940
- 4SMT30	2.2	3	-	380	50	-	5.8	2900	-	-	14.170


4" 3 TON SERİSİ DALGIÇ POMPALAR

TİP	KW	HP	KADEME SAYISI	ÇIKIŞ	Hm	m ³ /h	0.5	1	1.5	2	2.5	FİYAT ₺
4SD312	0.75	1	12	1 ^{1/4}	95	mss	85	80	70	50	25	5.220
4SD318	1.1	1.5	18	1 ^{1/4}	130		120	110	90	65	40	6.280
4SD324	1.5	2	24	1 ^{1/4}	190		175	155	130	100	60	8.730
4SD337	2.2	3	37	1 ^{1/4}	300		280	260	210	160	100	11.135


4" 6 TON SERİSİ DALGIÇ POMPALAR

TİP	KW	HP	KADEME SAYISI	ÇIKIŞ	Hm	m ³ /h	1	2	3	4	5	FİYAT ₺
4SD608	0.75	1	8	1 ^{1/4}	58	mss	55	51	47	33	20	5.060
4SD612	1.1	1.5	12	1 ^{1/4}	85		80	75	60	45	28	5.840
4SD616	1.5	2	16	1 ^{1/4}	118		115	105	85	60	31	7.480
4SD624	2.2	3	24	1 ^{1/4}	180		172	165	140	105	65	9.240


4" 12 TON SERİSİ DALGIÇ POMPALAR

TİP	KW	HP	KADEME SAYISI	ÇIKIŞ	Hm	m ³ /h	1	2	3	4	5	7	9	11	FİYAT ₺
4SD1206	0.75	1	6	2"	28	mss	27	25	24	22	20	15	10	-	4.870
4SD1208	1.1	1.5	8	2"	38		35	34	32	29	26	20	15	7	5.580
4SD1210	1.5	2	10	2"	52		51	48	46	44	41	33	22	11	6.960
4SD1214	2.2	3	14	2"	76		74	72	70	68	65	53	36	15	7.620

4" 18 TON SERİSİ DALGIÇ POMPALAR

TİP	KW	HP	KADEME SAYISI	ÇIKIŞ	Hm	m ³ /h	2	4	6	8	10	12	14	16	FİYAT ₺
4SD1805	1.1	1.5	5	2"	22	mss	21	20	19	18	16	13	11	7	5.870
4SD1807	1.5	2	7	2"	30		28	27	26	24	21	18	14	10	7.120
4SD1810	2.2	3	10	2"	47		45	42	38	34	30	25	20	14	7.860

ELEKTROMANYETİK DALGIÇ POMPALAR

TİP	W	V	Hz	A	ÇIKIŞ	H _{max}	lt/h	mss	FİYAT ₺
SD1 10 m. KABLOLU	250	220	50	3	1/2	45	850	10	2.285
SD1 20 m. KABLOLU	250	220	50	3	1/2	45	720	20	2.850
SD1 30 m. KABLOLU	250	220	50	3	1/2	45	650	30	3.190
SD1 40 m. KABLOLU	250	220	50	3	1/2	45	520	40	3.760



ELEKTROMANYETİK DALGIÇ POMPALAR

TİP	W	V	Hz	A	ÇIKIŞ	H _{max}	lt/h	mss	FİYAT ₺
SD2 10 m. KABLOLU	250	220	50	3.2	1/2	60	1100	10	2.580
SD2 20 m. KABLOLU	250	220	50	3.2	1/2	60	850	20	3.070
SD2 30 m. KABLOLU	250	220	50	3.2	1/2	60	700	30	3.510
SD2 40 m. KABLOLU	250	220	50	3.2	1/2	60	600	40	4.050



ELEKTROMANYETİK DALGIÇ POMPALAR

TİP	W	V	Hz	A	ÇIKIŞ	H _{max}	lt/h	mss	FİYAT ₺
SD3 10 m. KABLOLU	700	220	50	3.5	3/4	55	1350	10	3.790
SD3 20 m. KABLOLU	700	220	50	3.5	3/4	55	1270	20	4.260
SD3 30 m. KABLOLU	700	220	50	3.5	3/4	55	1100	30	4.840
SD3 40 m. KABLOLU	700	220	50	3.5	3/4	55	900	40	5.180



ELEKTROMANYETİK DALGIÇ POMPALAR

TİP	W	V	Hz	A	ÇIKIŞ	H _{max}	lt/h	mss	FİYAT ₺
SDF3 10 m. KABLOLU	700	220	50	3.5	3/4	55	1350	10	4.270
SDF3 20 m. KABLOLU	700	220	50	3.5	3/4	55	1270	20	4.700
SDF3 30 m. KABLOLU	700	220	50	3.5	3/4	55	1100	30	5.275
SDF3 40 m. KABLOLU	700	220	50	3.5	3/4	55	900	40	5.650



ELEKTROMANYETİK DALGIÇ POMPALAR

TİP	W	V	Hz	A	ÇIKIŞ	H _{max}	lt/h	mss	FİYAT ₺
SD4 10 m. KABLOLU	700	220	50	3.5	1"	35	2200	10	3.790
SD4 20 m. KABLOLU	700	220	50	3.5	1"	35	1850	20	4.260
SD4 30 m. KABLOLU	700	220	50	3.5	1"	35	1400	30	4.840



ELEKTROMANYETİK DALGIÇ POMPALAR

TİP	W	V	Hz	A	ÇIKIŞ	H _{max}	lt/h	mss	FİYAT ₺
SDF4 10 m. KABLOLU	700	220	50	3.5	1"	35	2200	10	4.270
SDF4 20 m. KABLOLU	700	220	50	3.5	1"	35	1850	20	4.700
SDF4 30 m. KABLOLU	700	220	50	3.5	1"	35	1400	30	5.275





MANUEL KALEM DALGIÇ POMPASI

TİP	GÜÇ W	GERİLİM	A	DEVİR / DAKİKA	H max mss	Q max litre/h	ÇIKIŞ mm	H mm	ÇAP mm	FIYAT ₺
SKLD12 G	18	12 V DC	1.5	12.000	3	720	16	208	52	910



MANUEL SİNTİNE DALGIÇ POMPASI

TİP	GÜÇ W	GERİLİM	A	H max mss	Q max litre/h	ÇIKIŞ mm	W mm	L mm	H mm	FIYAT ₺
STN500 G	25	12 V DC	2.2	3	1500	19	72	83	108	960
STN1100 G	36	12 V DC	3	4	2500	29	72	83	108	1.200



OTOMATİK FLATÖRLÜ SİNTİNE DALGIÇ POMPASI

TİP	GÜÇ W	GERİLİM	A	H max mss	Q max litre/h	ÇIKIŞ mm	W mm	L mm	H mm	FIYAT ₺
STNF750 G	36	12 V DC	3	4	1000	19	82	150	105	1.960



MANUEL SİNTİNE DALGIÇ POMPASI

TİP	GÜÇ W	GERİLİM	A	H max mss	Q max litre/h	ÇIKIŞ mm	W mm	L mm	H mm	FIYAT ₺
STN2000 G	96	12 V DC	8	6	4500	29	108	138	154	2.435



WC ÖĞÜTÜCÜLÜ BIÇAKLI TAHLİYE POMPASI

TİP	GÜÇ W	GERİLİM	A	H max mss	Q max m³/h	ÇIKIŞ	W mm	L mm	H mm	FIYAT ₺
SMAC 600	600	220 V	2.8	9	16	1"	230	425	325	12.180

Bronz Çark
Bronz Yataklama



PREFERİKAL POMPALAR

TİP	KW	HP	V		Hz	A		d/d	GİRİŞ ÇIKIŞ	EMİŞ m	Hm	m³/h	0.3	0.6	0.9	1.2	2.4	FİYAT ₺
			MONO	TRİ		MONO	TRİ											
SM5 SMT5	0.37	0.5	220	380	50	2.4	1.4	2900	1"	6	40	mss	33	28	20	13	-	3.290
SM10 SMT10	0.75	1	220	380	50	5.4	2.4	2900	1"	6	66		65	52	43	33	-	5.550
SM15 SMT15	1.1	1.5	220	380	50	6	2.5	2900	1"	6	98		85	75	65	55	15	8.190



KENDİNDEN EMİŞLİ JET POMPALAR

TİP	KW	HP	V		Hz	A		d/d	GİRİŞ ÇIKIŞ	EMİŞ m	Hm	m³/h	0.5	1	2	3	4	FİYAT ₺
			MONO	TRİ		MONO	TRİ											
SMJ85 SMJT85	0.65	0.85	220	380	50	4.6	1.7	2900	1"	7	45	mss	42	36	31	15	-	5.190
SMJK100 SMJKT100	0.75	1	220	380	50	4.7	2.2	2900	1"	7	48		45	41	34	22	-	5.730



KENDİNDEN EMİŞLİ JET POMPALAR

TİP	KW	HP	V		Hz	A		d/d	GİRİŞ ÇIKIŞ	EMİŞ m	Hm	m³/h	1	2	3	4	5	FİYAT ₺
			MONO	TRİ		MONO	TRİ											
SMJ100 SMJT100	0.75	1	220	380	50	5.2	2.2	2900	1"	9	53	mss	45	37	27	-	-	6.550
SMJ150 SMJT150	1.1	1.5	220	380	50	5.8	2.6	2900	1"	9	60		51	42	25	-	-	8.150
SMJ220 SMJT220	1.6	2.2	220	380	50	8.8	3.5	2900	1 1/4 1"	9	74		67	60	53	47	38	16.620



DÖKÜM GÖVDELİ SESSİZ JET POMPALAR

TİP	KW	HP	V		Hz	A		d/d	GİRİŞ ÇIKIŞ	EMİŞ m	Hm	m³/h	1	2	3	4	5	FİYAT ₺
			MONO	TRİ		MONO	TRİ											
SMJK100/3 SMJKT100/3	0.75	1	220	380	50	4.8	2.3	2900	1"	6	43	mss	40	35	30	23	12	9.710
SMJK150/4 SMJKT150/4	1.1	1.5	220	380	50	6	2.9	2900	1"	6	55		51	46	38	30	20	11.720



KENDİNDEN EMİŞLİ PASLANMAZ JET POMPALAR

TİP	KW	HP	V		Hz	A		d/d	GİRİŞ ÇIKIŞ	EMİŞ m	Hm	m³/h	1	1.5	2	2.5	3	FİYAT ₺
			MONO	TRİ		MONO	TRİ											
SMINOX100J SMINOX100J-T	0.75	1	220	380	50	5.2	2.2	2900	1" 1"	9	50	mss	45	41	38	30	21	8.490
SMINOX150J SMINOX150J-T	1.1	1.5	220	380	50	5.7	2.6	2900	1" 1"	9	58		52	48	41	33	25	9.490


KENDİNDEN KLAPELİ POMPALAR

TİP	KW	HP	V		Hz	A		d/d	GİRİŞ ÇIKIŞ	EMİŞ m	Hm	m ³ /h	6	12	18	24	FİYAT ₺
			MONO	TRİ		MONO	TRİ										
DSM220/2 DSMT220/2	1.6	2.2	220	380	50	11.3	4.2	2900	2"	6	20	mss	19	18	15	11	15.170
DSM300/2 DSMT300/2	2.2	3	220	380	50	14.8	4.9	2900	2"	6	24		23	21	18	13	

İsteğe göre bronz çarklı imal edilebilmektedir.


KENDİNDEN KLAPELİ POMPALAR

TİP	KW	HP	V	Hz	A	d/d	GİRİŞ ÇIKIŞ	EMİŞ m	Hm	m ³ /h	25	35	45	55	FİYAT ₺
DSMT750/3	5.5	7.5	380	50	12	2900	3"	6	32	26	22	17	9		

İsteğe göre bronz çarklı imal edilebilmektedir.


VORTEX ÇARKLI SANTRİFÜJ POMPALAR

TİP	KW	HP	V		Hz	A		d/d	GİRİŞ ÇIKIŞ	Hm	m ³ /h	3	6	10	15	20	FİYAT ₺
			MONO	TRİ		MONO	TRİ										
SM100-A SMT100-A	0.75	1	220	380	50	4.7	2.2	2900	1 1/2	17	mss	16.5	15.5	13.5	7	-	7.370
SM150-A SMT150-A	1.1	1.5	220	380	50	5.8	2.8	2900	1 1/2	22		20.5	19	15	10	2	

SANTRİFÜJ POMPALAR



TİP	KW	HP	V		Hz	A		d/d	GİRİŞ ÇIKIŞ	EMİŞ m	Hm	m ³ /h						FİYAT ₺
			MONO	TRİ		MONO	TRİ						2	4	6	8	10	
SM85 SMT85	0.65	0.85	220	380	50	4.3	1.7	2900	1"	6	25	mss	22	15	7	-	-	6.760
SM100 SMT100	0.75	1	220	380	50	5.7	2.2	2900	1"	6	31		29	26	22	17	11	7.310
SM180 SMT180	1.35	1.8	220	380	50	8.5	3	2900	1 ^{1/4} 1"	6	36		34	29	22	5	-	11.830
SM220 SMT220	1.6	2.2	220	380	50	10.8	3.6	2900	1 ^{1/4} 1"	6	44		40	36	29	17	-	13.270

SANTRİFÜJ POMPALAR



TİP	KW	HP	V		Hz	A		d/d	GİRİŞ ÇIKIŞ	EMİŞ m	Hm	m ³ /h						FİYAT ₺
			MONO	TRİ		MONO	TRİ						2	4	6	9	12	
SM150 SMT150	1.1	1.5	220	380	50	6.3	2.6	2900	1 ^{1/2}	6	32	mss	30	28	25	16	5	7.860
SM220/1.5 SMT220/1.5	1.6	2.2	220	380	50	9.8	4.4	2900	1 ^{1/2}	6	36		35.5	35	34	31	21	13.670

SANTRİFÜJ POMPALAR



TİP	KW	HP	V		Hz	A		d/d	GİRİŞ ÇIKIŞ	EMİŞ m	Hm	m ³ /h						FİYAT ₺
			MONO	TRİ		MONO	TRİ						6	12	18	24	32	
SM150/2 SMT150/2	1.1	1.5	220	380	50	6.3	2.6	2900	2"	6	16	mss	14	13	9.5	4	-	7.845
SM160/2 SMT160/2	1.1	1.5	220	380	50	6.3	2.6	2900	2"	6	28		21	9	-	-	-	8.260
SM220/2 SMT220/2	1.6	2.2	220	380	50	9.8	4.4	2900	2"	6	28		27	25	22	18	7	14.350
SM300/2 SMT300/2	2.2	3	220	380	50	13.7	4.9	2900	2"	6	32		31	29	26	21	-	15.170


SANTRİFÜJ POMPALAR

TİP	KW	HP	V		Hz	A		d/d	GİRİŞ ÇIKIŞ	EMİŞ m	Hm	m ³ /h	10	20	25	35	45	60	FİYAT ₺
			MONO	TRİ		MONO	TRİ												
SM220/3 SMT220/3	1.6	2.2	220	380	50	8.8	4.6	2900	3" 2 1/2"	6	14	mss	13.5	13	12	10	6	-	13.410
SM300/3 SMT300/3	2.2	3	220	380	50	12	4.8	2900	3" 2 1/2"	6	16		15	14.5	14	13	19	-	14.840
SMT400/3	3	4	-	380	50	-	7	2900	3"	6	18		17	16.5	16	14	11	-	16.720


SANTRİFÜJ POMPALAR

TİP	KW	HP	V	Hz	A	d/d	GİRİŞ ÇIKIŞ	EMİŞ m	Hm	m ³ /h	10	20	30	40	55	FİYAT ₺
SMT750/3	5.5	7.5	380	50	12	2900	3" 2 1/2"	6	40	38	37	35	31	20	28.710	
SMT1000/3	7.5	10	380	50	14.7	2900	3" 2 1/2"	6	50	49	48	47	41	22	31.780	
SMT1500/3	11	15	380	50	22	2900	3" 2 1/2"	6	55	54	53	52	50	42	40.100	


SANTRİFÜJ POMPALAR

TİP	KW	HP	V		Hz	A		d/d	GİRİŞ ÇIKIŞ	EMİŞ m	Hm	m ³ /h	15	30	50	80	115	FİYAT ₺
			MONO	TRİ		MONO	TRİ											
SM300/4 SMT300/4	2.2	3	220	380	50	13.3	4.8	2900	4"	6	14	mss	13.5	13	11.5	6	-	16.580
SMT400/4	3	4	-	380	50	-	6.3	2900	4"	6	18		17.5	16	14	8	-	18.730


SANTRİFÜJ POMPALAR

TİP	KW	HP	V	Hz	A	d/d	GİRİŞ ÇIKIŞ	EMİŞ m	Hm	m ³ /h	15	30	50	80	115	FİYAT ₺
SMT750/4	5.5	7.5	380	50	14	2900	4"	6	23	22.5	22	21.5	18	11	27.965	
SMT1000/4	7.5	10	380	50	14.7	2900	4"	6	26	25.5	25	24	21	14	34.150	
SMT1500/4	11	15	380	50	22.5	2900	4"	6	30	29	28	27	24	17	39.610	



ÇİFT KADEMELİ SANTRİFÜJ POMPALAR

TİP	KW	HP	V		Hz	A		d/d	GİRİŞ ÇIKIŞ	EMİŞ m	Hm	m ³ /h	mss	2	4	6	8	10	FİYAT ₺
			MONO	TRİ		MONO	TRİ							2	4	6	8	10	
SMK220 SMKT220	1.6	2.2	220	380	50	10.3	4.5	2900	1 ^{1/4} 1"	6	53	mss	49	40	30	19	-	14.310	
SMKT300	2.2	3	-	380	50	-	4.9	2900	1 ^{1/4} 1"	6	61		55	49	38	25	-	16.355	



ÇİFT KADEMELİ SANTRİFÜJ POMPALAR

TİP	KW	HP	V		Hz	A		d/d	GİRİŞ ÇIKIŞ	EMİŞ m	Hm	m ³ /h	mss	5	10	13	14	15	FİYAT ₺
			MONO	TRİ		MONO	TRİ							5	10	13	14	15	
SMKT550	4	5.5	-	380	50	-	11	2900	1 ^{1/2}	6	78	mss	75	69	60	55	45	26.070	
SMKT750	5.5	7.5	-	380	50	-	14.5	2900	1 ^{1/2}	6	87		82	79	70	63	55	30.510	



ÇİFT KADEMELİ SANTRİFÜJ POMPALAR

TİP	KW	HP	V		Hz	A		d/d	GİRİŞ ÇIKIŞ	EMİŞ m	Hm	m ³ /h	mss	4	8	12	16	20	FİYAT ₺
			MONO	TRİ		MONO	TRİ							4	8	12	16	20	
SMK220/2 SMKT220/2	1.6	2.2	220	380	50	11.4	4.5	2900	2"	6	42	mss	40	36	30	20	-	16.130	
SMK300/2 SMKT300/2	2.2	3	220	380	50	14.8	4.9	2900	2"	6	48		46	42	32	21	-	17.150	



ÇİFT KADEMELİ SANTRİFÜJ POMPALAR

TİP	KW	HP	V		Hz	A		d/d	GİRİŞ ÇIKIŞ	EMİŞ m	Hm	m ³ /h	mss	5	10	15	20	25	FİYAT ₺
			MONO	TRİ		MONO	TRİ							5	10	15	20	25	
SMKT550/2	4	5.5	-	380	50	-	9.4	2900	2"	6	58	mss	57	55	49	42	30	25.750	
SMKT750/2	5.5	7.5	-	380	50	-	12.2	2900	2"	6	68		66	63	60	53	42	30.045	


JAKUZİ POMPALAR

TİP	KW	HP	V		Hz	A		d/d	GİRİŞ ÇIKIŞ	EMİŞ m	Hm	m ³ /h	mss	3	6	9	12	16	FİYAT ₺
			MONO	TRİ		MONO	TRİ												
SMJB-K85 SMJB-K85T	0.65	0.85	220	380	50	3.6	2.2	2900	1 1/2	6	13			12.5	12	11	9	2	6.010
SMJB-K100 SMJB-K100T	0.75	1	220	380	50	4.2	2.4	2900	1 1/2	6	15			14.5	14	12.5	10.5	4	6.900
SMJB-K150 SMJB-K150T	1.1	1.5	220	380	50	5	2.6	2900	1 1/2	6	17			16.5	15.5	14	12	7	7.670

Pompa giriş çıkışları isteğe göre 2", 1 1/2", 1 1/4" olarak imal edilebilmektedir.


HAVUZ POMPALAR

TİP	KW	HP	V		Hz	A		d/d	GİRİŞ ÇIKIŞ	EMİŞ m	Hm	m ³ /h	mss	5	10	15	20	30	FİYAT ₺
			MONO	TRİ		MONO	TRİ												
SMH85 SMHT85	0.65	0.85	220	380	50	3.75	-	2900	2"	6	12			11	9	5	-	-	8.700
SMH120 SMHT120	0.9	1.2	220	380	50	5.5	2	2900	2"	6	14			13.5	12	10	7	-	9.360
SMH150 SMHT150	1.1	1.5	220	380	50	8	2.8	2900	2"	6	16			15.5	15	14	11.5	-	11.170
SMH200 SMHT200	1.5	2	220	380	50	9.8	4.4	2900	2"	6	18			17.5	17	16	14	6	13.810
SMH300 SMHT300	2.2	3	220	380	50	13.7	4.9	2900	2"	6	20			19.5	19	18	17	10	14.360


PASLANMAZ GÖVDELİ ÇOK KADEMELİ POMPALAR

TİP	KW	HP	A		Hz	V		d/d	GİRİŞ ÇIKIŞ	Hm	m ³ /h	mss	1	2	3	5	6	FİYAT ₺
			MONO	TRİ		MONO	TRİ											
SMINOX/150-4 SMINOX/150-4T	1.1	1.5	220	380	50	6	2.7	2900	1"	55			53	48	43	28	18	14.760


KOMPLE PASLANMAZ KADEMELİ SANTRİFÜJ POMPALAR

TİP	KW	HP	V	Hz	A	d/d	GİRİŞ ÇIKIŞ	EMİŞ m	Hm	m ³ /h	mss	2	4	6	8	10	FİYAT ₺
SMINOX12/220-2	1.6	2.2	220	50	11	2900	1 1/4	6	50			47	42	37	32	22	24.220
SMINOX12/220-2T	1.6	2.2	380	50	3.5	2900	1 1/4	6	50			47	42	37	32	22	24.220
SMINOX12/300-3T	2.2	3	380	50	5	2900	1 1/4	6	70			65	58	50	40	28	27.160

AISI 304 PASLANMAZ SANTRİFÜJ POMPALAR

TİP	KW	HP	Hz	V		A		d/d	GİRİŞ ÇIKIŞ	EMİŞ m	Hm	m ³ /h	3	6	9	12	17	FİYAT ₺
				MONO	TRİ	MONO	TRİ											
SMINOX/A-100/1 SMINOX/A-100/1T	0.75	1	50	380	400	5	2.4	2900	1 1/4 1"	-	12.5	mss	9.5	6.5	3	-	-	9.490
SMINOX/A-100 SMINOX/A-100T	0.75	1	50	220	380	5.2	2.4	2900	1 1/2 1 1/4"	-	13		12.5	11	9	7.5	4	9.680
SMINOX/A-150 SMINOX/A-150T	1.1	1.5	50	220	380	5.5	2.5	2900	1 1/2 1 1/4"	-	15		14	12.5	11	9	6	11.660
SMINOX/A-150/2 SMINOX/A-150/2T	1.1	1.5	50	220	380	6.2	2.6	2900	2"	-	11.5		11	9.5	8.5	7	6	13.900


AISI 304 PASLANMAZ SANTRİFÜJ POMPALAR

TİP	KW	HP	Hz	V		A		d/d	GİRİŞ ÇIKIŞ	EMİŞ m	Hm	m ³ /h	5	15	25	35	50	FİYAT ₺
				MONO	TRİ	MONO	TRİ											
SMINOX/A-220/2 SMINOX/A-220/2T	1.6	2.2	50	220	380	11.8	4.3	2900	2 1/2 2"	-	16	mss	15.5	13.5	11	7.5	-	17.490
SMINOX/A-300/2 SMINOX/A-300/2T	2.2	3	50	220	380	13.6	5	2900	2 1/2 2"	-	17		16.5	15	12.5	9	4	21.150
SMINOX/A-400/2T	3	4	50	-	380	-	6	2900	2 1/2 2"	-	19		18.5	16	13.5	11	5.5	24.830


AISI 304 PASLANMAZ SANTRİFÜJ POMPALAR

TİP	KW	HP	Hz	V		A		d/d	GİRİŞ ÇIKIŞ	EMİŞ m	Hm	m ³ /h	3	6	9	12	17	FİYAT ₺
				MONO	TRİ	MONO	TRİ											
SMINOX/K-100/1 SMINOX/K-100/1T	0.75	1	50	220	380	5.2	2.4	2900	1 1/4 1"	6	22	mss	17	10	-	-	-	10.380
SMINOX/K-150/1 SMINOX/K-150/1T	1.1	1.5	50	220	380	6.1	2.6	2900	1 1/4 1"	6	26		21	14	-	-	-	12.040
SMINOX/K-180/1 SMINOX/K-180/1T	1.35	1.8	50	220	380	9.6	3.6	2900	1 1/4 1"	6	34		31	27	22	15	-	18.930
SMINOX/K-220/1 SMINOX/K-220/1T	1.6	2.2	50	220	380	11.3	4.5	2900	1 1/4 1"	6	38		35	31	27	21	-	22.050
SMINOX/K-100 SMINOX/K-100T	0.75	1	50	220	380	5.2	2.4	2900	1 1/2 1 1/4"	6	15		13	11	10	8	5	10.190
SMINOX/K-150 SMINOX/K-150T	1.1	1.5	50	220	380	5.6	2.6	2900	1 1/2 1 1/4"	6	19		17	15	13.5	12	9	12.290
SMINOX/K-150/2 SMINOX/K-150/2T	1.1	1.5	50	220	380	6.2	2.6	2900	2"	6	17		16	15	13.5	12	10	14.520

Yeni Ürün


AISI 304 PASLANMAZ SANTRİFÜJ POMPALAR

TİP	KW	HP	Hz	V		A		d/d	GİRİŞ ÇIKIŞ	EMİŞ m	Hm	m ³ /h	5	15	25	35	50	FİYAT ₺
				MONO	TRİ	MONO	TRİ											
SMINOX/K-220/2 SMINOX/K-220/2T	1.6	2.2	50	220	380	11	3.5	2900	2 1/2 2"	6	19	mss	18	15.5	11	-	-	18.510
SMINOX/K-300/2 SMINOX/K-300/2T	2.2	3	50	220	380	13	4	2900	2 1/2 2"	6	22		21	19	13.5	6.5	-	22.190
SMINOX/K-400/2T	3	4	50	-	380	-	4.8	2900	2 1/2 2"	6	25		24	21.5	16	9	-	25.510





AISI 316 PASLANMAZ SANTRİFÜJ POMPALAR

TİP	KW	HP	Hz	V		A		d/d	GİRİŞ ÇIKIŞ	EMİŞ m	Hm	m ³ /h	3	6	9	12	17	FİYAT ₺
				MONO	TRİ	MONO	TRİ											
SMINOX/A-100 X SMINOX/A-100T X	0.75	1	50	220	380	5.2	2.4	2900	1 1/2 1 1/4	-	13	mss	12.5	11	9	7.5	4	13.065
SMINOX/A-150 X SMINOX/A-150T X	1.1	1.5	50	220	380	5.5	2.5	2900	1 1/2 1 1/4	-	15		14	12.5	11	9	6	15.720
SMINOX/A-150/2 X SMINOX/A-150/2T X	1.1	1.5	50	220	380	6.2	2.6	2900	2"	-	11.5		11	9.5	8.5	7	6	18.790



AISI 316 PASLANMAZ SANTRİFÜJ POMPALAR

TİP	KW	HP	Hz	V		A		d/d	GİRİŞ ÇIKIŞ	EMİŞ m	Hm	m ³ /h	5	15	25	35	50	FİYAT ₺
				MONO	TRİ	MONO	TRİ											
SMINOX/A-220/2 X SMINOX/A-220/2T X	1.6	2.2	50	220	380	11.8	4.3	2900	2 1/2 2"	-	16	mss	15.5	13.5	11	7.5	-	24.850
SMINOX/A-300/2 X SMINOX/A-300/2T X	2.2	3	50	220	380	13.6	5	2900	2 1/2 2"	-	17		16.5	15	12.5	9	4	28.550
SMINOX/A-400/2T X	3	4	50	-	380	-	6	2900	2 1/2 2"	-	19		18.5	16	13.5	11	5.5	33.500



AISI 316 PASLANMAZ SANTRİFÜJ POMPALAR

TİP	KW	HP	Hz	V		A		d/d	GİRİŞ ÇIKIŞ	EMİŞ m	Hm	m ³ /h	3	6	9	12	17	FİYAT ₺
				MONO	TRİ	MONO	TRİ											
SMINOX/K-100 X SMINOX/K-100T X	0.75	1	50	220	380	5.2	2.4	2900	1 1/2 1 1/4	6	15	mss	13	11	10	8	5	13.760
SMINOX/K-150 X SMINOX/K-150T X	1.1	1.5	50	220	380	5.6	2.6	2900	1 1/2 1 1/4	6	19		17	15	13.5	12	9	16.590
SMINOX/K-150/2 X SMINOX/K-150/2T X	1.1	1.5	50	220	380	6.2	2.6	2900	2"	6	17		16	15	13.5	12	10	19.610



AISI 316 PASLANMAZ SANTRİFÜJ POMPALAR

TİP	KW	HP	Hz	V		A		d/d	GİRİŞ ÇIKIŞ	EMİŞ m	Hm	m ³ /h	5	15	25	35	50	FİYAT ₺
				MONO	TRİ	MONO	TRİ											
SMINOX/K-220/2 X SMINOX/K-220/2T X	1.6	2.2	50	220	380	11	3.5	2900	2 1/2 2"	6	19	mss	18	15.5	11	-	-	26.270
SMINOX/K-300/2 X SMINOX/K-300/2T X	2.2	3	50	220	380	13	4	2900	2 1/2 2"	6	22		21	19	13.5	6.5	-	29.960
SMINOX/K-400/2T X	3	4	50	-	380	-	4.8	2900	2 1/2 2"	6	25		24	21.5	16	9	-	34.450

KOMPLE AISI 316 PASLANMAZ ÇELİK, FLANŞ BAĞLANTILI RİJİT KAPLINLI SANTRİFÜJ POMPALAR

TİP	KW	HP	Hz	V	A	d/d	GİRİŞ	ÇIKIŞ	Hm	m ³ /h	10	20	25	35	45	50	FİYAT ₺
SMINOX160/32	1.5	2	50	380	3.5	2900	DN50	DN32	28	mss	23	15	11	-	-	-	43.150
SMINOX160/32	2.2	3	50	380	4.8	2900	DN50	DN32	35		32	24	19	-	-	-	46.580
SMINOX200/32	3	4	50	380	6.5	2900	DN50	DN32	44		37	27	22	-	-	-	48.880
SMINOX200/32	4	5.5	50	380	5.5	2900	DN50	DN32	54		48	38	33	-	-	-	53.780



KOMPLE AISI 316 PASLANMAZ ÇELİK, FLANŞ BAĞLANTILI RİJİT KAPLINLI SANTRİFÜJ POMPALAR

TİP	KW	HP	Hz	V	A	d/d	GİRİŞ	ÇIKIŞ	Hm	m ³ /h	10	20	25	35	45	50	FİYAT ₺
SMINOX160/40	3	4	50	380	6.2	2900	DN65	DN40	32	mss	31	29	26	21	13	9	52.770
SMINOX160/40	4	5.5	50	380	8.5	2900	DN65	DN40	39		37	35	33	26	20	15	56.530
SMINOX200/40	5.5	7.5	50	380	11.5	2900	DN65	DN40	49		48	45	43	37	27	22	69.865
SMINOX200/40	7.5	10	50	380	15.5	2900	DN65	DN40	59		57	54	51	45	37	32	75.450

KOMPLE AISI 316 PASLANMAZ ÇELİK, FLANŞ BAĞLANTILI RİJİT KAPLINLI SANTRİFÜJ POMPALAR

TİP	KW	HP	Hz	V	A	d/d	GİRİŞ	ÇIKIŞ	Hm	m ³ /h	20	40	60	80	100	120	FİYAT ₺
SMINOX160/50	5.5	7.5	50	380	11.5	2900	DN65	DN50	34	mss	33	30	24	16	-	-	70.560
SMINOX160/50	7.5	10	50	380	15.5	2900	DN65	DN50	40		40	36	31	25	-	-	77.470
SMINOX200/50	11	15	50	380	23	2900	DN65	DN50	60		59	54	44	32	-	-	82.410

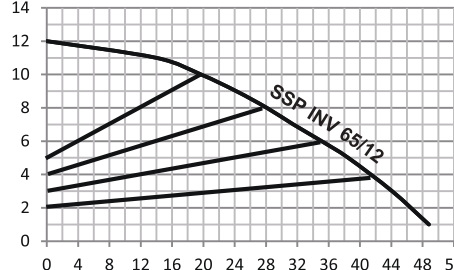
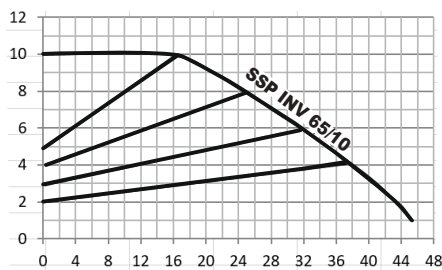
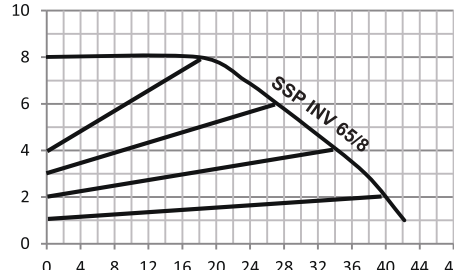
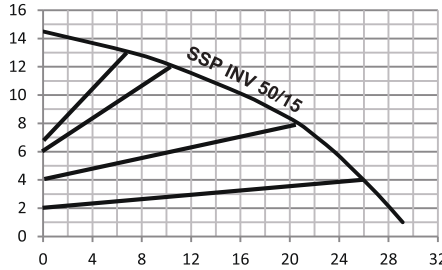
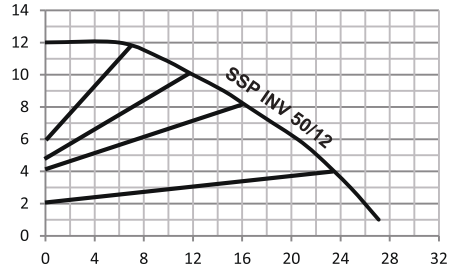
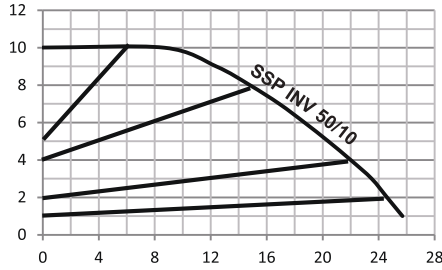
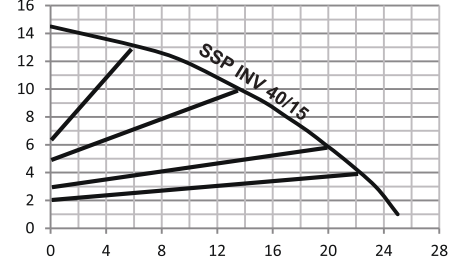
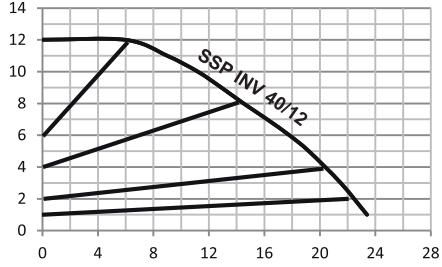


KOMPLE AISI 316 PASLANMAZ ÇELİK, FLANŞ BAĞLANTILI RİJİT KAPLINLI SANTRİFÜJ POMPALAR

TİP	KW	HP	Hz	V	A	d/d	GİRİŞ	ÇIKIŞ	Hm	m ³ /h	20	40	60	80	100	120	FİYAT ₺
SMINOX160/65	7.5	10	50	380	15.5	2900	DN80	DN65	29	mss	27	26	25	22	18	14	97.280

FREKANS KONTROLLÜ SİRKÜLASYON POMPALAR

TİP	W	V	Hz	A	d/d	H max mss	Q max m ³ /h	GİRİŞ ÇIKIŞ	L mm	D mm	H mm	KG	FİYAT ₺
SSP INV 40/12	40	220	50	2.3	1500	13	24	DN40 PN6/10	150	250	397	18.5	31.920
	500				4600								
SSP INV 40/15	60	220	50	2.7	1500	15	26	DN40 PN6/10	150	250	397	18.5	42.430
	600				4600								
SSP INV 50/10	40	220	50	2.3	1500	11	26	DN50 PN6/10	165	280	404	19.5	35.040
	500				4600								
SSP INV 50/12	60	220	50	2.7	1500	13	28	DN50 PN6/10	165	280	404	19.5	38.140
	600				4600								
SSP INV 50/15	75	220	50	3.3	1500	15	30	DN50 PN6/10	165	280	404	19.5	49.390
	730				4600								
SSP INV 65/8	60	220	50	3.1	1000	9	42	DN65 PN10	185	340	412	25	39.700
	680				3300								
SSP INV 65/10	60	220	50	3.7	1000	11	46	DN65 PN10	185	340	412	25	41.640
	820				3300								
SSP INV 65/12	80	220	50	4.2	1000	12	50	DN65 PN10	185	340	412	25	42.820
	920				3300								



**SGM-2011/15 ve AB EC 641/2009
Yönetmeliklerine Uygun**

**İDEAL PERFORMANS
EEI ≤ 0,23**



Montaj Kolaylığı

Sumak SSP INV Sirkülasyon pompaları kolayca enerji bağlantısı yapılabilmesi için bağlantı kutusu ve bağlantı soketine sahiptir. Bu sayede elektronik sistemlere temas etmeden güvenle ve kısa sürede bağlantı yapılabilmesini sağlar.

Haberleşme

Yeni SSP INV sürücüsünün üzerine yerleştirilmiş RS 485, Modbus sayesinde diğer pompalarla ve bina otomasyon sistemleri ile rahatça bağlantı kurulabilir.

Konforlu Ekran

Led ekran sayesinde simgeler ve rakamlar az ışıklı ortamlarda bile kolay okunabilme imkanı sağlar.

Maksimum Güvenlik

Hata durumunda ekranda alarm ve hata kodları belirir.

Tam Motor Koruması

Aşırı yük, düşük voltaj gibi korumaların yanı sıra kuru çalışma koruma özelliği sayesinde su gelmediği zaman pompa otomatik kapatır.

ECM Motor Teknolojisi

Sabit mıknatıslar ile donatılmış rotor + elektronik olarak kontrol edilebilen motor.

4 Farklı İşlev Modu

Optimum yük adaptasyonu için seçilebilir çalışan modları.

- Değişken Basınç
- Sabit Basınç
- Sabit Hız
- Gece Modu
- Fark Basınç (Opsiyonel)
- Fark Sıcaklık (Opsiyonel)

Sessizlik

Sumak SSP INV Serisi Frekans Kontrollü Sirkülasyon Pompaları çalıştığı esnada titreşim ve gürültü seviyesi minimum düzeydedir.

Gece Modu

Isıtma sistemi çalışmadığı zaman pompanın enerji tüketimini minimuma düşürür.

Genel Özellikler

Maksimum Debi	: 45 m ³ /h
Maksimum Sıvı Basma Yüksekliği	: 12 m
Sıvı Sıcaklığı	: -10 °C - +110 °C
Maksimum İşletme Basıncı	: 10 bar (PN 10)
Koruma Sınıfı	: IP 44
İzolasyon Sınıfı	: CLASS F
Pompa Gövdesi	: PİK GG25
Çark	: NORLY
Mil	: AISI 420





**DİZEL
DRENAJ**

Pompa Tipi : KENDİNDEN KLAPELİ
Pompa Gövdesi : GG25 DÖKÜM
Pompa Mili : AISI 304 INOX
Motor Tipi : HAVA SOĞUTMALI
Yakıt Depo Hacmi : 3.5 lt
Ağırlık : 62 KG

KENDİNDEN KLAPELİ DİZEL MOTOPOMPLAR

TİP	DEVİR	MOTOR GÜCÜ	ÇALIŞTIRMA	GİRİŞ	ÇIKIŞ	Max m ³ /h	Max mss	m ³ /h	8	16	24	27	30	FİYAT ₺
DSM300/2 D	3000	4 HP	Marşlı	2"	2"	38	24	mss	23	17	13	10	8	71.985

* 12 V 60 A akü fiyata dahildir.



**DİZEL
DRENAJ**

Pompa Tipi : KENDİNDEN KLAPELİ
Pompa Gövdesi : GG25 DÖKÜM
Pompa Mili : AISI 304 INOX
Motor Tipi : HAVA SOĞUTMALI
Yakıt Depo Hacmi : 6 lt
Ağırlık : 118 KG

KENDİNDEN KLAPELİ DİZEL MOTOPOMPLAR

TİP	DEVİR	MOTOR GÜCÜ	ÇALIŞTIRMA	GİRİŞ	ÇIKIŞ	Max m ³ /h	Max mss	m ³ /h	10	25	35	45	55	FİYAT ₺
DSMT750/3 D	3000	7.5 HP	Marşlı	3"	3"	65	32	mss	30	26	22	17	9	82.690

* 12 V 60 A akü fiyata dahildir.



Pompa Tipi : KADEMELİ
Pompa Gövdesi : GG25 DÖKÜM
Pompa Mili : AISI 304 INOX
Motor Tipi : HAVA SOĞUTMALI
Yakıt Depo Hacmi : 6 lt
Ağırlık : 66 KG

KADEMELİ DİZEL MOTOPOMPLAR

TİP	DEVİR	MOTOR GÜCÜ	ÇALIŞTIRMA	GİRİŞ	ÇIKIŞ	Max m ³ /h	Max mss	m ³ /h	5	10	15	20	25	FİYAT ₺
SMKT750/2 D	3000	7.5 HP	Marşlı	2"	2"	32	68	mss	66	63	60	53	42	80.320

* 12 V 60 A akü fiyata dahildir.



Pompa Tipi : KADEMELİ
Pompa Gövdesi : GG25 DÖKÜM
Pompa Mili : AISI 304 INOX
Motor Tipi : HAVA SOĞUTMALI
Yakıt Depo Hacmi : 6 lt
Ağırlık : 66 KG

KADEMELİ DİZEL MOTOPOMPLAR

TİP	DEVİR	MOTOR GÜCÜ	ÇALIŞTIRMA	GİRİŞ	ÇIKIŞ	Max m ³ /h	Max mss	m ³ /h	5	10	13	14	15	FİYAT ₺
SMKT750 D	3000	7.5 HP	Marşlı	1 1/2"	1 1/2"	17	87	mss	82	79	70	63	55	85.050

* 12 V 60 A akü fiyata dahildir.



Pompa Tipi : SALYANGOZ
 Pompa Gövdesi : GG25 DÖKÜM
 Pompa Mili : AISI 304 INOX
 Motor Tipi : HAVA SOĞUTMALI
 Yakıt Depo Hacmi : 6 lt
 Ağırlık : 98 KG

SANTRİFÜJ DİZEL MOTOPOMPLAR

TİP	DEVİR	MOTOR GÜCÜ	ÇALIŞTIRMA	GİRİŞ	ÇIKIŞ	Max m ³ /h	Max mss	m ³ /h	10	20	30	40	50	FİYAT ₺
SMT1000/3 D	3000	7.5 HP	Marşlı	3"	2 ¹ / ₂ "	55	50	mss	49	48	47	41	27	85.570

* 12 V 60 A akü fiyata dahildir.



Pompa Tipi : SALYANGOZ
 Pompa Gövdesi : GG25 DÖKÜM
 Pompa Mili : AISI 304 INOX
 Motor Tipi : HAVA SOĞUTMALI
 Yakıt Depo Hacmi : 6 lt
 Ağırlık : 92 KG

SANTRİFÜJ DİZEL MOTOPOMPLAR

TİP	DEVİR	MOTOR GÜCÜ	ÇALIŞTIRMA	GİRİŞ	ÇIKIŞ	Max m ³ /h	Max mss	m ³ /h	15	30	50	80	115	FİYAT ₺
SMT750/4 D	3000	7.5 HP	Marşlı	4"	4"	120	23	mss	22.5	22	21.5	18	11	81.740

* 12 V 60 A akü fiyata dahildir.



Pompa Tipi : KADEMELİ
 Pompa Gövdesi : GG25 DÖKÜM
 Pompa Mili : AISI 304 INOX
 Motor Tipi : HAVA SOĞUTMALI
 Yakıt Depo Hacmi : 6 lt
 Ağırlık : 178 KG

KADEMELİ DİZEL MOTOPOMPLAR

TİP	DEVİR	MOTOR GÜCÜ	ÇALIŞTIRMA	GİRİŞ	ÇIKIŞ	Max m ³ /h	Max mss	m ³ /h	6	8	10	12	16	FİYAT ₺
SYT32/5 D	3000	7.5 HP	Marşlı	1 ¹ / ₂ "	1 ¹ / ₄ "	17	125	mss	123	120	115	110	85	121.225

* 12 V 60 A akü fiyata dahildir.



Pompa Tipi : SALYANGOZ
 Pompa Gövdesi : GG25 DÖKÜM
 Pompa Mili : AISI 304 INOX
 Motor Tipi : HAVA SOĞUTMALI
 Yakıt Depo Hacmi : 3.5 lt
 Ağırlık : 62 KG

SANTRİFÜJ BENZİNLİ MOTOPOMPLAR

TİP	DEVİR	MOTOR GÜCÜ	ÇALIŞTIRMA	GİRİŞ	ÇIKIŞ	Max m ³ /h	Max mss	m ³ /h	10	20	30	40	55	FİYAT ₺
SMT550/3 B	3000	4 HP	Marşlı	3"	2 ¹ / ₂ "	70	29	mss	28	27	25	23	17	-

*Firmamızdan fiyat alınır.

SICAK SU PREFERİKAL POMPALAR


TİP	KW	HP	V		Hz	A		d/d	GİRİŞ ÇIKIŞ	EMİŞ m	Hm	m ³ /h	0.3	0.6	0.9	1.2	1.7	FİYAT ₺
			MONO	TRİ		MONO	TRİ						0.3	0.6	0.9	1.2	1.7	
SM5-S SMT5-S	0.37	0.5	220	380	50	2.4	1.4	2900	1"	6	40	mss	33	28	20	13	-	4.050
SM10-S SMT10-S	0.75	1	220	380	50	5.4	2.4	2900	1"	6	66		65	52	43	33	-	6.970

SICAK SU MİNİ HİDROFOR


TİP	KW	HP	V	Hz	A	d/d	GİRİŞ ÇIKIŞ	Hm	m ³ /h	0.3	0.6	0.9	1.2	2	FİYAT ₺
										0.3	0.6	0.9	1.2	2	
SM7-S H	0.37	0.5	220	50	1.7	2900	1"	31	mss	26	21	18	14	7	8.280

SICAK SU SANTRİFÜJ POMPALAR


TİP	KW	HP	V		Hz	A		d/d	GİRİŞ ÇIKIŞ	EMİŞ m	Hm	m ³ /h	2	4	6	8	10	FİYAT ₺
			MONO	TRİ		MONO	TRİ						2	4	6	8	10	
SM100-S SMT100-S	0.75	1	220	380	50	5.7	2.2	2900	1"	6	32	mss	29	26	22	17	11	9.730

SICAK SU SANTRİFÜJ POMPALAR


TİP	KW	HP	V		Hz	A		d/d	GİRİŞ ÇIKIŞ	EMİŞ m	Hm	m ³ /h	2	4	6	9	12	FİYAT ₺
			MONO	TRİ		MONO	TRİ						2	4	6	9	12	
SM150-S SMT150-S	1.1	1.5	220	380	50	6.3	2.6	2900	1 1/2"	6	32	mss	30	28	25	16	5	10.455
SM220/1.5-S SMT220/1.5-S	1.6	2.2	220	380	50	9.8	4.4	2900	1 1/2"	6	36		35.5	35	34	31	21	17.110

SICAK SU SANTRİFÜJ POMPALAR


TİP	KW	HP	V		Hz	A		d/d	GİRİŞ ÇIKIŞ	EMİŞ m	Hm	m ³ /h	6	12	18	24	32	FİYAT ₺
			MONO	TRİ		MONO	TRİ						6	12	18	24	32	
SM160/2-S SMT160/2-S	1.1	1.5	220	380	50	6.3	2.6	2900	2"	6	28	mss	21	9	-	-	-	10.910
SM300/2-S SMT300/2-S	2.2	3	220	380	50	13.7	4.9	2900	2"	6	32		31	29	26	21	-	18.965

* AISI304 Paslanmaz çarklı imal edilmektedir.

**GG25 PİK Döküm çarklı imal edilmektedir.

*** Bronz çarklı imal edilmektedir.

Maksimum 90°C'ye kadar sıcak su uygulamalarında kullanılmaktadır.


SICAK SU SANTRİFÜJ POMPALAR

TİP	KW	HP	V		Hz	A		d/d	GİRİŞ ÇIKIŞ	EMİŞ m	Hm	m ³ /h	10	25	35	45	60	FİYAT ₺
			MONO	TRİ		MONO	TRİ											
** SM220/3-S SMT220/3-S	1.6	2.2	220	380	50	8.8	4.6	2900	3" 2 1/2"	6	14	mss	13.5	12	10	6	-	16.770
** SM300/3-S SMT300/3-S	2.2	3	220	380	50	12	4.8	2900	3" 2 1/2"	6	16		15	14	13	9	-	18.550
** SMT400/3-S	3	4	-	380	50	-	7	2900	3"	6	18		17	16	14	11	-	20.890


SICAK SU SANTRİFÜJ POMPALAR

TİP	KW	HP	V	Hz	A	d/d	GİRİŞ ÇIKIŞ	EMİŞ m	Hm	m ³ /h	10	20	30	40	55	FİYAT ₺
** SMT550/3-S	4	5.5	380	50	10.5	2900	3" 2 1/2"	6	28	mss	28	27	25	23	17	27.285


SICAK SU SANTRİFÜJ POMPALAR

TİP	KW	HP	V	Hz	A	d/d	GİRİŞ ÇIKIŞ	EMİŞ m	Hm	m ³ /h	10	20	30	40	55	FİYAT ₺
** SMT750/3-S	5.5	7.5	380	50	12	2900	3" 2 1/2"	6	40	mss	38	37	35	31	20	35.890
** SMT1000/3-S	7.5	10	380	50	14.7	2900	3" 2 1/2"	6	50		49	48	47	41	22	39.720
** SMT1500/3-S	11	15	380	50	22	2900	3" 2 1/2"	6	55		54	53	52	50	42	50.125


SICAK SU SANTRİFÜJ POMPALAR

TİP	KW	HP	V		Hz	A		d/d	GİRİŞ ÇIKIŞ	EMİŞ m	Hm	m ³ /h	15	30	50	80	115	FİYAT ₺
			MONO	TRİ		MONO	TRİ											
** SM300/4-S SMT300/4-S	2.2	3	220	380	50	13.3	4.8	2900	4"	6	14	mss	13.5	13	11.5	6	-	20.720
** SMT400/4-S	3	4	-	380	50	-	6.3	2900	4"	6	18		17.5	16	14	8	-	23.410


SICAK SU SANTRİFÜJ POMPALAR

TİP	KW	HP	V	Hz	A	d/d	GİRİŞ ÇIKIŞ	EMİŞ m	Hm	m ³ /h	15	30	50	80	115	FİYAT ₺		
** SMT550/4-S	4	5.5	-	380	50	-	9.8	2900	4"	6	20	mss	19.5	19	18	14	8	26.920
** SMT750/4-S	5.5	7.5	-	380	50	-	14	2900	4"	6	23		22.5	22	21.5	18	11	34.960

* AISI304 Paslanmaz çarklı imal edilmektedir.

**GG25 Pık Döküm çarklı imal edilmektedir.

*** Bronz çarklı imal edilmektedir.

Maksimum 90°C'ye kadar sıcak su uygulamalarında kullanılmaktadır.

ÇİFT KADEMELİ SICAK SU SANTRİFÜJ POMPALAR



TİP	KW	HP	V		Hz	A		d/d	GİRİŞ ÇIKIŞ	EMİŞ m	Hm	m ³ /h						FİYAT ₺
			MONO	TRİ		MONO	TRİ						2	4	6	8	10	
* SMK220-S SMKT220-S	1.6	2.2	220	380	50	10.3	4.5	2900	1 ^{1/4} 1"	6	53	mss	49	40	30	19	-	19.030
* SMK300-S	2.2	3	-	380	50	-	4.9	2900	1 ^{1/4} 1"	6	61		55	49	38	25	-	21.750

ÇİFT KADEMELİ SICAK SU SANTRİFÜJ POMPALAR



TİP	KW	HP	V		Hz	A		d/d	GİRİŞ ÇIKIŞ	EMİŞ m	Hm	m ³ /h						FİYAT ₺
			MONO	TRİ		MONO	TRİ						5	10	13	14	15	
** SMKT550-S	4	5.5	-	380	50	-	11	2900	1 ^{1/2} 1 ^{1/2}	6	78	mss	75	69	60	55	45	32.580
** SMKT750-S	5.5	7.5	-	380	50	-	14.5	2900	1 ^{1/2} 1 ^{1/2}	6	87		82	79	70	63	55	38.170

ÇİFT KADEMELİ SICAK SU SANTRİFÜJ POMPALAR



TİP	KW	HP	V		Hz	A		d/d	GİRİŞ ÇIKIŞ	EMİŞ m	Hm	m ³ /h						FİYAT ₺
			MONO	TRİ		MONO	TRİ						4	8	12	16	20	
** SMK220/2-S SMKT220/2-S	1.6	2.2	220	380	50	11.4	4.5	2900	2"	6	42	mss	40	36	30	20	-	20.180
** SMK300/2-S SMKT300/2-S	2.2	3	220	380	50	14.8	4.9	2900	2"	6	48		46	42	32	21	-	21.450

ÇİFT KADEMELİ SICAK SU SANTRİFÜJ POMPALAR



TİP	KW	HP	V		Hz	A		d/d	GİRİŞ ÇIKIŞ	EMİŞ m	Hm	m ³ /h						FİYAT ₺
			MONO	TRİ		MONO	TRİ						5	10	15	20	25	
** SMKT550/2-S	4	5.5	-	380	50	-	9.4	2900	2"	6	58	mss	57	55	49	42	30	32.190
** SMKT750/2-S	5.5	7.5	-	380	50	-	12.2	2900	2"	6	68		66	63	60	53	42	37.570

* AISI304 Paslanmaz çarklı imal edilmektedir.

**GG25 Pik Döküm çarklı imal edilmektedir.

*** Bronz çarklı imal edilmektedir.

Maksimum 90°C'ye kadar sıcak su uygulamalarında kullanılmaktadır.



PASLANMAZ SANTRİFÜJ POMPALAR

TİP	KW	HP	Hz	V		A		d/d	GİRİŞ ÇIKIŞ	EMİŞ m	Hm	m ³ /h	3	6	9	12	17	FİYAT ₺
				MONO	TRİ	MONO	TRİ											
SMINOX/A-100-S SMINOX/A-100T-S	0.75	1	50	220	380	5.2	2.4	2900	1 1/2 1 1/4	-	13	mss	12.5	11	9	7.5	4	11.990
SMINOX/A-150-S SMINOX/A-150T-S	1.1	1.5	50	220	380	5.5	2.5	2900	1 1/2 1 1/4	-	15		14	12.5	11	9	6	14.490
SMINOX/K-100-S SMINOX/K-100T-S	0.75	1	50	220	380	5.2	2.4	2900	1 1/2 1 1/4	6	15		13	11	10	8	5	12.700
SMINOX/K-150-S SMINOX/K-150T-S	1.1	1.5	50	220	380	6	2.6	2900	1 1/2 1 1/4	6	19		17	15	13.5	12	9	15.410



PASLANMAZ SANTRİFÜJ POMPALAR

TİP	KW	HP	Hz	V		A		d/d	GİRİŞ ÇIKIŞ	EMİŞ m	Hm	m ³ /h	3	6	9	12	17	FİYAT ₺
				MONO	TRİ	MONO	TRİ											
SMINOX/A-150/2-S SMINOX/A-150/2T-S	1.1	1.5	50	220	380	6.2	2.6	2900	2"	-	11.5	mss	11	9.5	8.5	7	6	17.370
SMINOX/K-150/2-S SMINOX/K-150/2T-S	1.1	1.5	50	220	380	6.1	2.6	2900	2"	6	17		16	15	13.5	12	10	18.170

PASLANMAZ SANTRİFÜJ POMPALAR

TİP	KW	HP	Hz	V		A		d/d	GİRİŞ ÇIKIŞ	Emiş	Hm	m ³ /h	5	15	25	35	50	FİYAT ₺
				MONO	TRİ	MONO	TRİ											
SMINOX/A-220/2-S SMINOX/A-220/2T-S	1.6	2.2	50	220	380	11.8	4.3	2900	2 1/2 2"	-	16	mss	15.5	13.5	11	7.5	-	21.860
SMINOX/A-300/2-S SMINOX/A-300/2T-S	2.2	3	50	220	380	13.6	5	2900	2 1/2 2"	-	17		16.5	15	12.5	9	4	26.430
SMINOX/A-400/2T-S	3	4	50	-	380	-	6	2900	2 1/2 2"	-	19		18.5	16	13.5	11	5.5	31.050
SMINOX/K-220/2-S SMINOX/K-220/2T-S	1.6	2.2	50	220	380	11	3.5	2900	2 1/2 2"	6	19		18	15.5	11	-	-	23.140
SMINOX/K-300/2-S SMINOX/K-300/2T-S	2.2	3	50	220	380	13	4	2900	2 1/2 2"	6	22		21	19	13.5	6.5	-	28.080
SMINOX/K-400/2T-S	3	4	50	-	380	-	4.8	2900	2 1/2 2"	6	25		24	21.5	16	9	-	31.890

Opsiyonel olarak AISI 316 paslanmaz çelik ile imal edilebilmektedir.
Maksimum 90°C'ye kadar sıcak su uygulamalarında kullanılmaktadır.


PASLANMAZ ÇARKLI SANTRİFÜJ POMPALAR

TİP	KW	HP	V		Hz	A		d/d	GİRİŞ ÇIKIŞ	EMİŞ m	Hm	m ³ /h	2	4	6	8	10	FİYAT ₺
			MONO	TRİ		MONO	TRİ											
* SM100-P SMT100-P	0.75	1	220	380	50	5.7	2.2	2900	1"	6	31	mss	29	26	22	16	-	9.710


PASLANMAZ ÇARKLI SANTRİFÜJ POMPALAR

TİP	KW	HP	V		Hz	A		d/d	GİRİŞ ÇIKIŞ	EMİŞ m	Hm	m ³ /h	2	4	6	8	10	FİYAT ₺
			MONO	TRİ		MONO	TRİ											
* SM150-P SMT150-P	1.1	1.5	220	380	50	6.3	2.6	2900	1 1/2"	6	32	mss	30	28	25	20	13	10.470
* SM160/2-P SMT160/2-P	1.1	1.5	220	380	50	6.3	2.6	2900	2"	6	28	mss	26	24	21	15	9	10.990


PASLANMAZ ÇARKLI SANTRİFÜJ POMPALAR

TİP	KW	HP	V		Hz	A		d/d	GİRİŞ ÇIKIŞ	EMİŞ m	Hm	m ³ /h	2	4	6	8	10	FİYAT ₺
			MONO	TRİ		MONO	TRİ											
* SMK220-P SMKT220-P	1.6	2.2	220	380	50	10.3	4.5	2900	1 1/4" 1"	6	53	mss	49	42	32	19	-	20.470
* SMKT300-P	2.2	3	-	380	50	-	4.9	2900	1 1/4" 1"	6	61	mss	55	49	38	25	5	23.390


BRONZ ÇARKLI ÇİFT KADEMELİ SANTRİFÜJ POMPALAR

TİP	KW	HP	V		Hz	A		d/d	GİRİŞ ÇIKIŞ	EMİŞ m	Hm	m ³ /h	5	10	13	14	15	FİYAT ₺
			MONO	TRİ		MONO	TRİ											
*** SMKT550-B	4	5.5	-	380	50	-	11	2900	1 1/2" 1 1/2"	6	78	mss	75	69	60	58	48	36.710
*** SMKT750-B	5.5	7.5	-	380	50	-	14.5	2900	1 1/2" 1 1/2"	6	87	mss	82	79	70	63	51	42.710

* AISI304 Paslanmaz çarklı imal edilmektedir.

**GG25 Pik Döküm çarklı imal edilmektedir.

*** Bronz çarklı imal edilmektedir.

KOMPLE PASLANMAZ YATAY MİLLİ KADEMELİ POMPALAR

TİP	KW	HP	V		Hz	A		d/d	GİRİŞ ÇIKIŞ	Hm	m ³ /h						FİYAT ₺
			MONO	TRİ		MONO	TRİ					0.5	1	1.5	2	2.5	
SYMP 3 75/6 SYMTP 3 75/6	0.55	0.75	220	380	50	3.6	1.1	2900	1"	52	mss	50	47	42	36	28	10.910
SYMP 3 100/7 SYMTP 3 100/7	0.75	1	220	380	50	4.7	1.6	2900	1"	60	mss	57	54	49	42	35	12.300

Yeni Ürün



TİP	KW	HP	V		Hz	A		d/d	GİRİŞ ÇIKIŞ	Hm	m ³ /h						FİYAT ₺
			MONO	TRİ		MONO	TRİ					0.5	1	2	3	4	
SYMP 5 75/5 SYMTP 5 75/5	0.55	0.75	220	380	50	3.6	1.1	2900	1"	46	mss	45	44	40	33	20	12.520
SYMP 5 100/6 SYMTP 5 100/6	0.75	1	220	380	50	4.7	1.6	2900	1"	54	mss	52	51	47	40	27	13.030
SYMP 5 150/7 SYMTP 5 150/7	1.1	1.5	220	380	50	6.4	2.3	2900	1"	62	mss	61	60	55	47	34	13.960

Yeni Ürün



TİP	KW	HP	V		Hz	A		d/d	GİRİŞ ÇIKIŞ	Hm	m ³ /h						FİYAT ₺
			MONO	TRİ		MONO	TRİ					1	2	4	5	6	
SYMP 7 150/5 SYMTP 7 150/5	1.1	1.5	220	380	50	6.4	2.3	2900	1 1/4"	47	mss	46	43	35	28	18	14.200
SYMP 7 180/6 SYMTP 7 180/6	1.35	1.8	220	380	50	6.6	2.7	2900	1 1/4"	54	mss	52	50	42	35	25	14.740

NORYL ÇARKLI YATAY MİLLİ KADEMELİ POMPALAR

TİP	KW	HP	V		Hz	A		d/d	Hm	GİRİŞ ÇIKIŞ	m ³ /h						FİYAT ₺
			MONO	TRİ		MONO	TRİ					1	2	3	4	5	
SYM6-100/6 SYMT6-100/6	0.75	1	220	380	50	5	2.4	2900	55	1"	mss	52	46	38	25	10	9.840
SYM6-150/8 SYMT6-150/8	1.1	1.5	220	380	50	5.5	2.4	2900	72	1"	mss	65	60	48	32	10	10.790
SYM6-180/10	1.35	1.8	-	380	50	-	3.2	2900	92	1"	mss	83	72	57	37	10	12.495

MİLLİ YAKALANMAZ



TİP	KW	HP	V		Hz	A		d/d	Hm	GİRİŞ ÇIKIŞ	m ³ /h						FİYAT ₺
			MONO	TRİ		MONO	TRİ					1	3	5	6	7	
SYM8-220/6 SYMT8-220/6	1.6	2.2	220	380	50	10	4.8	2900	83	1 1/4"	mss	80	68	50	35	23	14.280
SYM8-300/8 SYMT8-300/8	2.2	3	220	380	50	13.2	5.4	2900	110	1 1/4"	mss	105	92	70	50	30	15.550
SYM8-400/10	3	4	-	380	50	-	6.4	2900	135	1 1/4"	mss	128	110	80	62	40	19.200

MİLLİ YAKALANMAZ



TİP	KW	HP	V		Hz	A		d/d	GİRİŞ ÇIKIŞ	Hm	m ³ /h						FİYAT ₺
			MONO	TRİ		MONO	TRİ					2	4	6	8	10	
SYM12-220/4 SYMT12-220/4	1.6	2.2	220	380	50	11	5.5	2900	1 1/4"	60	mss	57	53	50	43	32	13.570
SYM12-300/6 SYMT12-300/6	2.2	3	220	380	50	14.2	5.7	2900	1 1/4"	82	mss	78	72	63	53	38	15.830
SYM12-400/7	3	4	-	380	50	-	6.4	2900	1 1/4"	96	mss	92	88	78	65	48	17.590

YATAY MİLLİ KADEMELİ POMPALAR



TİP	KW	V	Hz	d/d	GİRİŞ	ÇIKIŞ	Hm	KAD. SAYISI	m ³ /h	mss					ÇIPLAK POMPA FİYATI ₺	MOTORLU AKUPLE FİYATI ₺
										6	8	10	12	16		
SYT32/2	4	380	50	2900	1 1/2	1 1/4	50	2	48	42	46	44	35	23.870	35.050	
SYT32/3	4	380	50	2900	1 1/2	1 1/4	75	3	73	72	70	65	52	26.790	43.230	
SYT32/4	5.5	380	50	2900	1 1/2	1 1/4	100	4	98	95	91	86	68	29.660	45.250	
SYT32/5	7.5	380	50	2900	1 1/2	1 1/4	125	5	123	120	115	110	85	33.530	50.460	
SYT32/6	11	380	50	2900	1 1/2	1 1/4	150	6	147	145	139	130	106	36.710	67.160	
SYT32/7	11	380	50	2900	1 1/2	1 1/4	175	7	162	152	150	140	125	40.410	69.120	
SYT32/8	11	380	50	2900	1 1/2	1 1/4	200	8	180	175	162	155	135	43.720	71.180	
SYT32/9	15	380	50	2900	1 1/2	1 1/4	225	9	205	200	188	180	155	47.140	71.840	
SYT32/10	15	380	50	2900	1 1/2	1 1/4	250	10	230	223	213	205	176	52.850	73.680	
SYT32/11	18.5	380	50	2900	1 1/2	1 1/4	275	11	250	246	229	220	185	56.060	79.925	
SYT32/12	18.5	380	50	2900	1 1/2	1 1/4	300	12	275	263	261	250	215	59.950	81.700	



TİP	KW	V	Hz	d/d	GİRİŞ	ÇIKIŞ	Hm	KAD. SAYISI	m ³ /h	mss					ÇIPLAK POMPA FİYATI ₺	MOTORLU AKUPLE FİYATI ₺
										10	15	20	25	30		
SYT40/2	7.5	380	50	2900	2"	1 1/2	60	2	55	52	50	48	42	27.630	47.610	
SYT40/3	11	380	50	2900	2"	1 1/2	90	3	85	82	80	78	72	32.980	65.420	
SYT40/4	15	380	50	2900	2"	1 1/2	120	4	115	112	110	108	102	37.410	67.350	
SYT40/5	18.5	380	50	2900	2"	1 1/2	150	5	145	142	140	138	132	41.920	74.200	
SYT40/6	22	380	50	2900	2"	1 1/2	180	6	175	172	170	168	162	44.810	89.495	
SYT40/7	30	380	50	2900	2"	1 1/2	210	7	205	202	200	198	192	53.720	124.150	
SYT40/8	30	380	50	2900	2"	1 1/2	240	8	235	232	230	228	222	57.890	126.520	
SYT40/9	37	380	50	2900	2"	1 1/2	270	9	265	262	260	258	252	62.415	138.040	
SYT40/10	45	380	50	2900	2"	1 1/2	300	10	295	292	290	288	282	67.590	165.290	
SYT40/11	45	380	50	2900	2"	1 1/2	330	11	325	322	320	318	312	73.420	167.930	
SYT40/12	55	380	50	2900	2"	1 1/2	360	12	355	352	350	348	342	78.450	218.440	



TİP	KW	V	Hz	d/d	GİRİŞ	ÇIKIŞ	Hm	KAD. SAYISI	m ³ /h	mss				ÇIPLAK POMPA FİYATI ₺	MOTORLU AKUPLE FİYATI ₺
										35	40	45	50		
SYT50/2	15	380	50	2900	2 1/2	2"	81	2	72	65	60	50	35.750	64.980	
SYT50/3	18.5	380	50	2900	2 1/2	2"	110	3	95	87	80	75	41.110	73.080	
SYT50/4	22	380	50	2900	2 1/2	2"	130	4	120	110	100	95	46.470	89.480	
SYT50/5	30	380	50	2900	2 1/2	2"	180	5	157	150	145	130	51.600	125.430	
SYT50/6	37	380	50	2900	2 1/2	2"	220	6	200	192	182	170	59.315	137.880	
SYT50/7	45	380	50	2900	2 1/2	2"	265	7	238	230	218	200	65.610	166.620	
SYT50/8	55	380	50	2900	2 1/2	2"	295	8	268	260	250	230	73.140	218.645	
SYT50/9	75	380	50	2900	2 1/2	2"	360	9	320	310	298	280	80.910	-	



TİP	KW	V	Hz	d/d	GİRİŞ	ÇIKIŞ	Hm	KAD. SAYISI	m ³ /h	mss				ÇIPLAK POMPA FİYATI ₺	MOTORLU AKUPLE FİYATI ₺
										60	70	80	90		
SYT65/2	37	380	50	2900	3"	2 1/2	105	2	90	91	82	80	46.770	141.380	
SYT65/3	55	380	50	2900	3"	2 1/2	160	3	140	142	130	125	53.430	223.500	
SYT65/4	75	380	50	2900	3"	2 1/2	210	4	180	175	166	160	61.055	-	
SYT65/5	90	380	50	2900	3"	2 1/2	260	5	225	218	210	200	76.145	-	
SYT65/6	110	380	50	2900	3"	2 1/2	315	6	270	260	250	240	82.570	-	
SYT65/7	110	380	50	2900	3"	2 1/2	375	7	315	302	290	280	89.180	-	

TİP	KW	V	Hz	d/d	GİRİŞ	ÇIKIŞ	Hm	KAD. SAYISI	m ³ /h	mss				ÇIPLAK POMPA FİYATI ₺	MOTORLU AKUPLE FİYATI ₺
										100	120	140	160		
SYT80/2	55	380	50	2900	4"	3"	120	2	108	100	90	80	71.020	226.820	
SYT80/3	90	380	50	2900	4"	3"	175	3	157	147	135	125	80.270	-	
SYT80/4	110	380	50	2900	4"	3"	235	4	205	191	175	160	89.730	-	

İsteğe göre bronz çarklı ve komple paslanmaz imal edilebilmektedir.

YATAY MİLLİ KADEMELİ UÇTAN EMİŞLİ POMPALAR



TİP	KW	V	Hz	d/d	GİRİŞ	ÇIKIŞ	Hm	KAD. SAYISI	m ³ /h	6	8	10	12	16	ÇIPLAK POMPA FİYATI ₺	MOTORLU AKUPLE FİYATI ₺
SYT32/2E	4	380	50	2900	2"	1 ^{1/4}	50	2	mss	48	42	46	44	35	25.450	36.630
SYT32/3E	4	380	50	2900	2"	1 ^{1/4}	75	3		73	72	70	65	52	28.300	44.760
SYT32/4E	5.5	380	50	2900	2"	1 ^{1/4}	100	4		98	95	91	86	68	31.100	46.950
SYT32/5E	7.5	380	50	2900	2"	1 ^{1/4}	125	5		123	120	115	110	85	34.910	52.130
SYT32/6E	11	380	50	2900	2"	1 ^{1/4}	150	6		147	145	139	130	106	38.200	69.030
SYT32/7E	11	380	50	2900	2"	1 ^{1/4}	175	7		162	152	150	140	125	41.880	71.180
SYT32/8E	11	380	50	2900	2"	1 ^{1/4}	200	8		180	175	162	155	135	45.240	73.080
SYT32/9E	15	380	50	2900	2"	1 ^{1/4}	225	9		205	200	188	180	155	48.640	73.980
SYT32/10E	15	380	50	2900	2"	1 ^{1/4}	250	10		230	223	213	205	176	54.350	75.655
SYT32/11E	18.5	380	50	2900	2"	1 ^{1/4}	275	11		250	246	229	220	185	59.080	82.045
SYT32/12E	18.5	380	50	2900	2"	1 ^{1/4}	300	12		275	263	261	250	215	61.510	83.785



TİP	KW	V	Hz	d/d	GİRİŞ	ÇIKIŞ	Hm	KAD. SAYISI	m ³ /h	10	15	20	25	30	ÇIPLAK POMPA FİYATI ₺	MOTORLU AKUPLE FİYATI ₺
SYT40/2E	7.5	380	50	2900	2 ^{1/2}	1 ^{1/2}	60	2	mss	55	52	50	48	42	30.290	49.020
SYT40/3E	11	380	50	2900	2 ^{1/2}	1 ^{1/2}	90	3		85	82	80	78	72	34.470	66.040
SYT40/4E	15	380	50	2900	2 ^{1/2}	1 ^{1/2}	120	4		115	112	110	108	102	38.910	68.770
SYT40/5E	18.5	380	50	2900	2 ^{1/2}	1 ^{1/2}	150	5		145	142	140	138	132	43.390	75.560
SYT40/6E	22	380	50	2900	2 ^{1/2}	1 ^{1/2}	180	6		175	172	170	168	162	48.120	90.840
SYT40/7E	30	380	50	2900	2 ^{1/2}	1 ^{1/2}	210	7		205	202	200	198	192	55.220	125.480
SYT40/8E	30	380	50	2900	2 ^{1/2}	1 ^{1/2}	240	8		235	232	230	228	222	59.390	127.790
SYT40/9E	37	380	50	2900	2 ^{1/2}	1 ^{1/2}	270	9		265	262	260	258	252	63.965	139.150
SYT40/10E	45	380	50	2900	2 ^{1/2}	1 ^{1/2}	300	10		295	292	290	288	282	69.090	166.620
SYT40/11E	45	380	50	2900	2 ^{1/2}	1 ^{1/2}	330	11		325	322	320	318	312	74.940	168.990
SYT40/12E	55	380	50	2900	2 ^{1/2}	1 ^{1/2}	360	12		355	352	350	348	342	79.960	219.705



TİP	KW	V	Hz	d/d	GİRİŞ	ÇIKIŞ	Hm	KAD. SAYISI	m ³ /h	35	40	45	50	ÇIPLAK POMPA FİYATI ₺	MOTORLU AKUPLE FİYATI ₺
SYT50/2E	15	380	50	2900	3"	2"	81	2	mss	72	65	60	50	37.280	66.530
SYT50/3E	18.5	380	50	2900	3"	2"	110	3		95	78	80	75	42.640	74.560
SYT50/4E	22	380	50	2900	3"	2"	130	4		120	110	100	95	48.050	91.110
SYT50/5E	30	380	50	2900	3"	2"	180	5		157	150	145	130	53.160	131.820
SYT50/6E	37	380	50	2900	3"	2"	220	6		200	192	182	170	60.770	145.050
SYT50/7E	45	380	50	2900	3"	2"	265	7		238	230	218	200	67.160	174.660
SYT50/8E	55	380	50	2900	3"	2"	295	8		268	260	250	230	74.660	228.720
SYT50/9E	75	380	50	2900	3"	2"	360	9		320	310	298	280	82.390	-



TİP	KW	V	Hz	d/d	GİRİŞ	ÇIKIŞ	Hm	KAD. SAYISI	m ³ /h	60	70	80	90	ÇIPLAK POMPA FİYATI ₺	MOTORLU AKUPLE FİYATI ₺
SYT65/2E	37	380	50	2900	4"	2 ^{1/2}	105	2	mss	90	91	82	80	48.320	143.260
SYT65/3E	55	380	50	2900	4"	2 ^{1/2}	160	3		140	142	130	125	54.930	225.560
SYT65/4E	75	380	50	2900	4"	2 ^{1/2}	210	4		180	175	166	160	62.570	-
SYT65/5E	90	380	50	2900	4"	2 ^{1/2}	260	5		225	218	210	200	78.060	-
SYT65/6E	110	380	50	2900	4"	2 ^{1/2}	315	6		270	260	250	240	84.400	-
SYT65/7E	110	380	50	2900	4"	2 ^{1/2}	375	7		315	302	290	280	90.790	-

İsteğe göre bronz çarklı ve komple paslanmaz imal edilebilmektedir.

YATAY MİLLİ KADEMELİ POMPALAR



TİP	KW	V	Hz	d/d	GİRİŞ	ÇIKIŞ	Hm	KAD. SAYISI	U ³ /h	4	5	6	7	8	ÇIPLAK POMPA FİYATI ₺	MOTORLU AKUPLE FİYATI ₺
SYT32/3	0.75	380	50	1450	1 1/2	1 1/4	19	3	m ³ /h	15	14	13.5	12	11	26.780	33.940
SYT32/4	1.1	380	50	1450	1 1/2	1 1/4	23	4		21	20	19.5	19	18	29.610	37.420
SYT32/5	1.1	380	50	1450	1 1/2	1 1/4	29	5		26	25	24	22	21	33.450	41.280
SYT32/6	1.5	380	50	1450	1 1/2	1 1/4	36	6		31	30	29	28	26	36.740	45.730
SYT32/7	1.5	380	50	1450	1 1/2	1 1/4	42	7		36	35	34.5	32	30	40.370	49.190
SYT32/8	2.2	380	50	1450	1 1/2	1 1/4	47	8		42	41	39.5	38	35	43.720	53.890
SYT32/9	2.2	380	50	1450	1 1/2	1 1/4	54	9		47	45	44	40	38	47.140	57.590
SYT32/10	2.2	380	50	1450	1 1/2	1 1/4	61	10		54	52	49.5	45	42	52.780	60.850
SYT32/11	3	380	50	1450	1 1/2	1 1/4	68	11		60	58	55	51	48	56.250	64.835
SYT32/12	3	380	50	1450	1 1/2	1 1/4	73	12		63	61	57	53	50	59.850	68.650
SYT32/13	3	380	50	1450	1 1/2	1 1/4	80	13		71	68	65	60	57	-	-
SYT32/14	4	380	50	1450	1 1/2	1 1/4	85	14		75	71	69	64	60	-	-



TİP	KW	V	Hz	d/d	GİRİŞ	ÇIKIŞ	Hm	KAD. SAYISI	U ³ /h	8	10	12	14	16	ÇIPLAK POMPA FİYATI ₺	MOTORLU AKUPLE FİYATI ₺
SYT40/2	1.1	380	50	1450	2"	1 1/2	18	2	m ³ /h	15	14	13	12	11	28.790	36.850
SYT40/3	1.5	380	50	1450	2"	1 1/2	26	3		21	20	19.5	18	17	32.960	42.220
SYT40/4	2.2	380	50	1450	2"	1 1/2	35	4		30	29	28	27	25	37.420	48.130
SYT40/5	3	380	50	1450	2"	1 1/2	43	5		37	35	34.5	32	31	42.030	53.210
SYT40/6	3	380	50	1450	2"	1 1/2	52	6		45	43	41	40	39	46.600	57.540
SYT40/7	4	380	50	1450	2"	1 1/2	60	7		52	50	48	46	45	53.680	64.680
SYT40/8	4	380	50	1450	2"	1 1/2	68	8		59	56	54.5	51	50	57.910	68.650
SYT40/9	5.5	380	50	1450	2"	1 1/2	78	9		67	65	63	60	58	62.430	77.090
SYT40/10	5.5	380	50	1450	2"	1 1/2	85	10		75	72	70	68	65	67.110	81.930
SYT40/11	5.5	380	50	1450	2"	1 1/2	93	11		81	78	75	73	70	73.420	86.140
SYT40/12	7.5	380	50	1450	2"	1 1/2	100	12		89	85	83	80	78	78.390	93.560



TİP	KW	V	Hz	d/d	GİRİŞ	ÇIKIŞ	Hm	KAD. SAYISI	U ³ /h	19	22	25	28	ÇIPLAK POMPA FİYATI ₺	MOTORLU AKUPLE FİYATI ₺
SYT50/2	2.2	380	50	1450	2 1/2	2"	22	2	m ³ /h	16	15.5	15	14.5	35.760	46.520
SYT50/3	3	380	50	1450	2 1/2	2"	33	3		26	25	24.5	22	41.125	52.510
SYT50/4	4	380	50	1450	2 1/2	2"	42	4		34	32	30	29	46.500	59.790
SYT50/5	5.5	380	50	1450	2 1/2	2"	52	5		42	40	37	36	51.600	67.350
SYT50/6	5.5	380	50	1450	2 1/2	2"	63	6		50	48	45	43	59.280	73.820
SYT50/7	7.5	380	50	1450	2 1/2	2"	75	7		59	56	54	50	65.630	81.650
SYT50/8	7.5	380	50	1450	2 1/2	2"	84	8		67	65	62	59	73.155	86.900
SYT50/9	11	380	50	1450	2 1/2	2"	96	9		76	73	70	66	80.910	-

İsteğe göre bronz çarklı ve komple paslanmaz imal edilebilmektedir.


YATAY MİLLİ KADEMELİ POMPALAR

TİP	KW	V	Hz	d/d	GİRİŞ	ÇIKIŞ	Hm	KAD. SAYISI	m ³ /h					ÇIPLAK POMPA FİYATI ₺	MOTORLU AKUPLE FİYATI ₺
										34	39	44	49		
SYT65/2	4	380	50	1450	3"	2 ^{1/2}	26	2	mss	20	21	20	19	46.820	61.545
SYT65/3	5.5	380	50	1450	3"	2 ^{1/2}	40	3		32	31	30	29	53.415	70.370
SYT65/4	7.5	380	50	1450	3"	2 ^{1/2}	53	4		42	41	40	39	61.020	79.700
SYT65/5	11	380	50	1450	3"	2 ^{1/2}	65	5		55	52	50	49	76.130	98.430
SYT65/6	15	380	50	1450	3"	2 ^{1/2}	80	6		64	60	57	55	82.570	108.970
SYT65/7	15	380	50	1450	3"	2 ^{1/2}	92	7		75	72	70	67	89.160	115.060



TİP	KW	V	Hz	d/d	GİRİŞ	ÇIKIŞ	Hm	KAD. SAYISI	m ³ /h					ÇIPLAK POMPA FİYATI ₺	MOTORLU AKUPLE FİYATI ₺
										50	60	70	80		
SYT80/2	11	380	50	1450	4"	3"	30	2	mss	25	23	22	21	70.940	101.640
SYT80/3	15	380	50	1450	4"	3"	44	3		37	36	34	32	80.270	114.600
SYT80/4	18.5	380	50	1450	4"	3"	60	4		50	49	45	42	89.720	128.030
SYT80/5	22	380	50	1450	4"	3"	77	5		62	60	57	52	100.235	141.120
SYT80/6	30	380	50	1450	4"	3"	90	6		75	71	69	66	109.770	161.500
SYT80/7	37	380	50	1450	4"	3"	103	7		88	83	79	75	118.950	188.940
SYT80/8	37	380	50	1450	4"	3"	120	8		100	95	90	85	127.995	199.140
SYT80/9	45	380	50	1450	4"	3"	133	9		111	108	102	97	137.740	215.480
SYT80/10	45	380	50	1450	4"	3"	150	10		124	119	112	108	146.500	223.750

İsteğe göre bronz çarklı ve komple paslanmaz imal edilebilmektedir.

EN 733 SANTRİFÜJ POMPALAR



TİP	KW	V	Hz	d/d	GİRİŞ	ÇIKIŞ	Hm	m ³ /h	30	50	100	150	180	ÇIPLAK POMPA FİYATI ₺	MOTORLU AKUPLE FİYATI ₺
SMT160/80	11	380	50	2900	4"	3"	33	mss	32	31	24	12	-	21.510	67.100
	15	380	50	2900	4"	3"	39		38	37	32	20	-	21.510	68.380
	18.5	380	50	2900	4"	3"	44		43	42	38	28	15	21.510	70.055
	22	380	50	2900	4"	3"	50		48	47	46	37	28	21.510	83.770

TİP	KW	V	Hz	d/d	GİRİŞ	ÇIKIŞ	Hm	m ³ /h	5	10	15	20	25	ÇIPLAK POMPA FİYATI ₺	MOTORLU AKUPLE FİYATI ₺
SMT250/32	7.5	380	50	2900	2"	1 ^{1/4}	59	mss	58	57	56	54	45	19.990	47.720
	11	380	50	2900	2"	1 ^{1/4}	82		81	80	79	77	68	19.990	63.060
	15	380	50	2900	2"	1 ^{1/4}	101		100	98	97	94	88	19.990	65.260

TİP	KW	V	Hz	d/d	GİRİŞ	ÇIKIŞ	Hm	m ³ /h	20	30	40	50	60	ÇIPLAK POMPA FİYATI ₺	MOTORLU AKUPLE FİYATI ₺
SMT250/40	11	380	50	2900	2 ^{1/2}	1 ^{1/2}	56	mss	54	51	40	-	-	22.600	68.140
	15	380	50	2900	2 ^{1/2}	1 ^{1/2}	65		63	61	58	45	-	22.600	70.940
	18.5	380	50	2900	2 ^{1/2}	1 ^{1/2}	73		72	68	65	61	45	22.600	73.045
	22	380	50	2900	2 ^{1/2}	1 ^{1/2}	82		80	78	73	68	60	22.600	84.670
	30	380	50	2900	2 ^{1/2}	1 ^{1/2}	95		91	90	86	81	72	22.600	118.840

TİP	KW	V	Hz	d/d	GİRİŞ	ÇIKIŞ	Hm	m ³ /h	20	40	60	80	100	ÇIPLAK POMPA FİYATI ₺	MOTORLU AKUPLE FİYATI ₺
SMT250/50	18.5	380	50	2900	2 ^{1/2}	2"	63	mss	62	61	57	48	30	23.580	71.920
	22	380	50	2900	2 ^{1/2}	2"	71		70	68	64	55	38	23.580	85.680
	30	380	50	2900	2 ^{1/2}	2"	84		83	81	77	71	59	23.580	119.770
	37	380	50	2900	2 ^{1/2}	2"	94		93	92	90	85	75	23.580	129.420

TİP	KW	V	Hz	d/d	GİRİŞ	ÇIKIŞ	Hm	m ³ /h	60	80	100	120	160	ÇIPLAK POMPA FİYATI ₺	MOTORLU AKUPLE FİYATI ₺
SMT250/65	22	380	50	2900	3"	2 ^{1/2}	60	mss	58	55	48	40	-	28.090	89.400
	30	380	50	2900	3"	2 ^{1/2}	70		68	65	61	55	-	28.090	123.530
	37	380	50	2900	3"	2 ^{1/2}	82		80	78	74	69	47	28.090	133.200
	45	380	50	2900	3"	2 ^{1/2}	92		90	88	85	80	61	28.090	159.740
	55	380	50	2900	3"	2 ^{1/2}	100		96	95	92	87	73	28.090	210.880

TİP	KW	V	Hz	d/d	GİRİŞ	ÇIKIŞ	Hm	m ³ /h	50	100	150	180	220	ÇIPLAK POMPA FİYATI ₺	MOTORLU AKUPLE FİYATI ₺
SMT250/80	37	380	50	2900	4"	3"	64	mss	63	60	52	45	-	28.790	134.340
	45	380	50	2900	4"	3"	74		73	71	64	54	-	28.790	160.780
	55	380	50	2900	4"	3"	84		82.3	82	78	69	53	28.790	211.950
	75	380	50	2900	4"	3"	103		102	101	99	95	85	28.790	-

TİP	KW	V	Hz	d/d	GİRİŞ	ÇIKIŞ	Hm	m ³ /h	175	200	225	250	300	ÇIPLAK POMPA FİYATI ₺	MOTORLU AKUPLE FİYATI ₺
SMT250/100	45	380	50	2900	5"	4"	60	mss	55	52	46	-	-	32.730	163.680
	55	380	50	2900	5"	4"	69		66	62	55	49	-	32.730	214.960
	75	380	50	2900	5"	4"	81		80	78	75	72	60	32.730	-
	90	280	50	2900	5"	4"	91		90	87	84	82	73	32.730	-
	110	380	50	2900	5"	4"	96		95	93	91	87	80	32.730	-

İsteğe göre bronz çarklı ve komple paslanmaz imal edilebilmektedir.

EN 733 SANTRİFÜJ POMPALAR



TİP	KW	V	Hz	d/d	GİRİŞ	ÇIKIŞ	Hm	m ³ /h	20	40	60	80	90	ÇIPLAK POMPA FİYATI ₺	MOTORLU AKUPLE FİYATI ₺
SMT160/80	1.5	380	50	1450	4"	3"	9	mss	8.5	7.5	5.5	-	-	21.510	28.140
	2.2	380	50	1450	4"	3"	11		10.5	10	8.5	6	3	21.510	34.720
	3	380	50	1450	4"	3"	12		11.5	11	10	7.5	6	21.510	35.905

TİP	KW	V	Hz	d/d	GİRİŞ	ÇIKIŞ	Hm	m ³ /h	12	16	18	22	26	ÇIPLAK POMPA FİYATI ₺	MOTORLU AKUPLE FİYATI ₺
SMT250/32	1.1	380	50	1450	2"	1 1/4"	15	mss	12	10	9	-	-	19.990	28.710
	1.5	380	50	1450	2"	1 1/4"	19		18	16	14	12	-	19.990	29.640
	2.2	380	50	1450	2"	1 1/4"	22.5		22	21	20	17	-	19.990	33.140
	3	380	50	1450	2"	1 1/4"	24.5		24	23	22	20	16	19.990	34.530

TİP	KW	V	Hz	d/d	GİRİŞ	ÇIKIŞ	Hm	m ³ /h	10	15	20	25	30	ÇIPLAK POMPA FİYATI ₺	MOTORLU AKUPLE FİYATI ₺
SMT250/40	1.1	380	50	1450	2 1/2"	1 1/2"	12.5	mss	11.5	10	6	-	-	22.600	31.180
	1.5	380	50	1450	2 1/2"	1 1/2"	15.5		14.5	13.5	12	10.5	-	22.600	32.110
	2.2	380	50	1450	2 1/2"	1 1/2"	19		18.5	17.5	16.5	14.5	-	22.600	35.715
	3	380	50	1450	2 1/2"	1 1/2"	22.5		21.5	20.5	19.5	18	16	22.600	36.930

TİP	KW	V	Hz	d/d	GİRİŞ	ÇIKIŞ	Hm	m ³ /h	35	40	45	50	55	ÇIPLAK POMPA FİYATI ₺	MOTORLU AKUPLE FİYATI ₺
SMT250/50	2.2	380	50	1450	2 1/2"	2"	15	mss	12.5	11	7	-	-	23.580	36.710
	3	380	50	1450	2 1/2"	2"	19		15.5	14.5	13	11.5	10	23.580	37.900
	4	380	50	1450	2 1/2"	2"	22		19	18	16.5	15.5	14	23.580	41.730
	5.5	380	50	1450	2 1/2"	2"	23		20.5	19	18	17	15.5	23.580	47.230

TİP	KW	V	Hz	d/d	GİRİŞ	ÇIKIŞ	Hm	m ³ /h	30	40	50	60	70	ÇIPLAK POMPA FİYATI ₺	MOTORLU AKUPLE FİYATI ₺
SMT250/65	3	380	50	1450	3"	2 1/2"	16.2	mss	15	13.5	12	10	-	28.090	41.960
	4	380	50	1450	3"	2 1/2"	19.5		19	18	16.5	14.5	-	28.090	45.870
	5.5	380	50	1450	3"	2 1/2"	23.5		22.5	21.5	20.5	19.5	17	28.090	51.340
	7.5	380	50	1450	3"	2 1/2"	24.5		24	23.5	22.5	21	19	28.090	56.370

TİP	KW	V	Hz	d/d	GİRİŞ	ÇIKIŞ	Hm	m ³ /h	40	60	80	100	120	ÇIPLAK POMPA FİYATI ₺	MOTORLU AKUPLE FİYATI ₺
SMT250/80	4	380	50	1450	4"	3"	15.8	mss	15	13.5	9.5	-	-	28.790	47.010
	5.5	380	50	1450	4"	3"	18.2		17.5	16.5	15	10	-	28.790	52.480
	7.5	380	50	1450	4"	3"	21.8		21.5	20.5	19	15.5	10	28.790	57.450
	11	380	50	1450	4"	3"	25.5		25.2	25	24	22	18.5	28.790	74.310

TİP	KW	V	Hz	d/d	GİRİŞ	ÇIKIŞ	Hm	m ³ /h	80	110	140	170	200	ÇIPLAK POMPA FİYATI ₺	MOTORLU AKUPLE FİYATI ₺
SMT250/100	5.5	380	50	1450	5"	4"	16	mss	13.5	11	8	-	-	32.730	55.645
	7.5	380	50	1450	5"	4"	19		17	15	11.5	-	-	32.730	60.610
	11	380	50	1450	5"	4"	22.5		21	19.5	17	13.5	9	32.730	77.505
	15	380	50	1450	5"	4"	25		24	22.5	20	17	13	32.730	85.810

İsteğe göre bronz çarklı ve komple paslanmaz imal edilebilmektedir.

EN 733 SANTRİFÜJ POMPALAR

TİP	KW	V	Hz	d/d	GİRİŞ	ÇIKIŞ	Hm	m ³ /h	20	30	40	50	60	ÇIPLAK POMPA FİYATI ₺	MOTORLU AKUPLE FİYATI ₺
SMT315/50	4	380	50	1450	2 ^{1/2}	2"	25	mss	24	23	20	-	-	32.360	51.980
	5.5	380	50	1450	2 ^{1/2}	2"	30		29	28	26	21	-	32.360	57.480
	7.5	380	50	1450	2 ^{1/2}	2"	36.5		36	34	32	28	22	32.360	62.430
	11	380	50	1450	2 ^{1/2}	2"	44.5		44	43	42	40	35	32.360	79.340



TİP	KW	V	Hz	d/d	GİRİŞ	ÇIKIŞ	Hm	m ³ /h	20	40	60	80	100	ÇIPLAK POMPA FİYATI ₺	MOTORLU AKUPLE FİYATI ₺
SMT315/65	5.5	380	50	1450	3"	2 ^{1/2}	24	mss	23	22	19.5	-	-	34.370	59.390
	7.5	380	50	1450	3"	2 ^{1/2}	29		28	27.5	25	22	-	34.370	64.380
	11	380	50	1450	3"	2 ^{1/2}	35		34.5	34	33	30	24	34.370	81.330
	15	380	50	1450	3"	2 ^{1/2}	39		38	37.5	37	35	29	34.370	89.570

TİP	KW	V	Hz	d/d	GİRİŞ	ÇIKIŞ	Hm	m ³ /h	80	100	120	140	160	ÇIPLAK POMPA FİYATI ₺	MOTORLU AKUPLE FİYATI ₺
SMT315/80	7.5	380	50	1450	4"	3"	25	mss	22	17	13	-	-	34.860	64.950
	11	380	50	1450	4"	3"	31		28	25	22	17	-	34.860	81.900
	15	380	50	1450	4"	3"	36		33	31	28	24	20	34.860	90.080
	18.5	380	50	1450	4"	3"	38		36	35	33	29	25	34.860	106.860

İsteğe göre bronz çarklı ve komple paslanmaz imal edilebilmektedir.

Yeni Ürün



ÇİFT EMİŞLİ POMPALAR 2900 d/d


TİP	KW	V	Hz	d/d	GİRİŞ	ÇIKIŞ	Hm	m ³ /h	60	80	120	160	200	ÇIPLAK POMPA FİYATI ₺	MOTORLU AKUPLE FİYATI ₺
SMC270/80	37	380	50	2900	5"	3"	-	mss	61	58	54	43	30	-	-
	45	380	50	2900	5"	3"	-		74	72	66	56	45	-	-
	55	380	50	2900	5"	3"	-		89	85	80	70	59	-	-
	75	380	50	2900	5"	3"	-		103	102	95	85	74	-	-

Firmamızdan Fiyat Alınız.

ÇİFT EMİŞLİ POMPALAR 2900 d/d

TİP	KW	V	Hz	d/d	GİRİŞ	ÇIKIŞ	Hm	m ³ /h	120	160	200	240	280	ÇIPLAK POMPA FİYATI ₺	MOTORLU AKUPLE FİYATI ₺
SMC310/100	75	380	50	2900	6"	4"	-	mss	81	78	73	66	59	-	-
	90	380	50	2900	6"	4"	-		101	97	92	85	79	-	-
	100	380	50	2900	6"	4"	-		120	118	112	105	99	-	-

Firmamızdan Fiyat Alınız.



Yeni
Ürün



2900d/d INLINE SANTRİFÜJ POMPALAR

TİP	KW	V	Hz	d/d	GİRİŞ ÇIKIŞ	Hm	m ³ /h	10	15	20	25	30	FİYAT ₺
SML160/40	2.2	380	50	2900	DN40	26.5	mss	24	22	19.5	15	-	17.940
	3	380	50	2900	DN40	31		30.5	29	25.5	21.5	15	20.640
	4	380	50	2900	DN40	32		35	33	30	26	20	24.485
	5.5	380	50	2900	DN40	43		41	39	36.5	33	26	29.370

TİP	KW	V	Hz	d/d	GİRİŞ ÇIKIŞ	Hm	m ³ /h	5	10	20	30	35	FİYAT ₺
SML200/40	5.5	380	50	2900	DN40	41	mss	40.5	40	35.5	24	-	32.470
	7.5	380	50	2900	DN40	50		49.5	48	46	36	25	34.700
	11	380	50	2900	DN40	66		65.5	65	64.5	60	54.5	48.260

Yeni
Ürün



TİP	KW	V	Hz	d/d	GİRİŞ ÇIKIŞ	Hm	m ³ /h	18	30	35	45	50	FİYAT ₺
SML160/50	4	380	50	2900	DN 50	28	mss	26.5	24	21.5	17	13	25.610
	5.5	380	50	2900	DN 50	35		33	31	30	24.5	21	31.840
	7.5	380	50	2900	DN 50	42		41.5	40	39	35	32	33.750

TİP	KW	V	Hz	d/d	GİRİŞ ÇIKIŞ	Hm	m ³ /h	20	30	40	50	60	FİYAT ₺
SML200/50	7.5	380	50	2900	DN50	42	mss	39	38	35	30	-	35.650
	11	380	50	2900	DN50	55		53	52	50	45	37	48.830
	15	380	50	2900	DN50	67		64.5	63	61	58	51	53.910

Yeni
Ürün



TİP	KW	V	Hz	d/d	GİRİŞ ÇIKIŞ	Hm	m ³ /h	10	20	40	50	60	FİYAT ₺
SML250/50	15	380	50	2900	DN50	58	mss	56.5	56	55	48	-	55.280
	18.5	380	50	2900	DN50	68.5		68	67	65	60	50	59.980
	22	380	50	2900	DN50	77.5		77	76	75	70	62.5	74.470
	30	380	50	2900	DN50	94		93	92	90.5	87	82.5	103.570

TİP	KW	V	Hz	d/d	GİRİŞ ÇIKIŞ	Hm	m ³ /h	20	40	50	60	70	FİYAT ₺
SML160/65	5.5	380	50	2900	DN 65	34	mss	33	27	20	-	-	33.220
	7.5	380	50	2900	DN 65	40		39	37	33	27	18	35.905
	11	380	50	2900	DN 65	50		49	48	46	40	34	50.620

TİP	KW	V	Hz	d/d	GİRİŞ ÇIKIŞ	Hm	m ³ /h	40	60	80	100	120	FİYAT ₺
SML160/80	7.5	380	50	2900	DN 80	27	mss	23.5	22	15	6	-	37.170
	11	380	50	2900	DN 80	36		35	32	26	14	-	53.780
	15	380	50	2900	DN 80	43		42	39	36	27	18	60.110
	18.5	380	50	2900	DN 90	47		46	44	42	36	26	69.600

İsteğe göre bronz çarklı ve komple paslanmaz imal edilebilmektedir.

Yeni
Ürün



1450d/d INLINE SANTRİFÜJ POMPALAR

TİP	KW	V	Hz	d/d	GİRİŞ ÇIKIŞ	Hm	m ³ /h	5	12	15	20	25	FİYAT ₺
SML200/40	1.1	380	50	1450	DN40	15.8	mss	14.2	14	13	9	-	21.350
	1.5	380	50	1450	DN40	14.4		15.5	15	14.5	11	-	24.030

TİP	KW	V	Hz	d/d	GİRİŞ ÇIKIŞ	Hm	m ³ /h	10	15	20	25	30	FİYAT ₺
SML160/50	1.1	380	50	1450	DN 50	9	mss	8.5	8	7	6	4	20.210
	1.5	380	50	1450	DN 50	11		10	9.5	9	7.5	6	21.760

Yeni
Ürün



TİP	KW	V	Hz	d/d	GİRİŞ ÇIKIŞ	Hm	m ³ /h	10	20	30	40	50	FİYAT ₺
SML200/50	1.1	380	50	1450	DN50	11	mss	10.5	9	6.5	-	-	22.380
	1.5	380	50	1450	DN50	13		12.5	11.5	10	5.5	-	25.050
	2.2	380	50	1450	DN50	17		16.5	15.5	14	10	4	27.820

TİP	KW	V	Hz	d/d	GİRİŞ ÇIKIŞ	Hm	m ³ /h	5	15	20	25	30	FİYAT ₺
SML250/50	2.2	380	50	1450	DN50	16.5	mss	16	15.5	15	14	11.5	29.815
	3	380	50	1450	DN50	20.5		20	19.5	19	18	16.5	31.780
	4	380	50	1450	DN50	22		22	21.5	21	20.5	19	33.930

Yeni
Ürün



TİP	KW	V	Hz	d/d	GİRİŞ ÇIKIŞ	Hm	m ³ /h	8	12	20	28	32	FİYAT ₺
SML160/65	1.1	380	50	1450	DN 65	10,5	mss	10.4	10	9.5	7.5	-	22.065
	1.5	380	50	1450	DN 65	12		11.8	11.6	11.4	10.4	9.2	23.880

TİP	KW	V	Hz	d/d	GİRİŞ ÇIKIŞ	Hm	m ³ /h	18	30	42	48	54	FİYAT ₺
SML160/80	1.1	380	50	1450	DN 80	8,5	mss	8	7	5	-	-	22.380
	1.5	380	50	1450	DN 80	10,5		10	9.5	8	6.5	5	24.830

İsteğe göre bronz çarklı ve komple paslanmaz imal edilebilmektedir.

PLASTİK BORU		25	32	40	50	63	75	90	110	140	160	200	225	280
METAL BORU		3/4"	1"	1 ^{1/4}	1 ^{1/2}	2"	2 ^{1/2}	3"	4"	5"	6"	7"	8"	10"
m ³ /h	lt/sn	100 m'deki sürtünme kaybı (metre)												
1.2	0.33	10,4	3,7	1	0,3									
1.5	0.41	15,8	5,7	1,5	0,5									
1.8	0.50	22,3	8	2,1	0,7									
2.1	0.58	29,8	10,8	2,8	0,9	0,3								
2.4	0.66	38,2	13,8	2,7	1,2	0,4								
3	0.83	58,2	21,1	8	1,8	0,6								
3.6	1.00	82	30	10,8	2,5	0,9								
4.2	1.16		40	13,9	3,3	1,1								
4.8	1.33		51,5	17,5	4,3	1,5								
5.4	1.50		64	21,4	5,4	1,8	0,5							
6	1.66		79	33	6,6	2,2	0,6							
7.5	2.08			47	10	3,4	0,9							
9	2.50			63	14,2	4,7	1,2	0,4						
10.5	2.91			82	19	6,3	1,6	0,6						
12	3.33				24,5	8,1	2,1	0,7						
15	4.16				37,5	12,3	3,2	1,1	0,4					
18	5.00				53	17,3	4,5	1,6	0,5					
24	6.66					29,5	7,8	2,7	0,9					
30	8.33					44,8	12	4,1	1,4	0,5				
36	10.00						16,9	5,8	1,9	0,7				
42	11.60						22,6	7,8	2,6	0,9				
48	13.30						29	10	3,4	1,2	0,4			
54	15.00						36	12,5	4,2	1,5	0,5			
60	16.60							15,2	5,1	1,8	0,7			
75	20.80							23	7,9	2,7	1	0,5		
90	25.00							32,6	11,2	3,8	1,4	0,7		
105	29.10								15	5	1,9	0,9	0,5	
120	33.30								19,4	6,5	2,4	1,2	0,6	
150	41.60								30	9,8	3,8	1,8	0,9	
180	50.00									13,8	5,3	2,5	1,3	
240	66.60									23,8	9,1	4,4	2,2	0,7
300	83.30										13,9	6,6	3,3	1,1
360	100.00										20	9,5	4,7	1,6
420	116.60											12,8	6,4	2,1
480	133.30											21	10,5	3,5

KAT SAYISINA GÖRE PRATİK BAR SEÇİM TABLOSU
Tablo 1

KAT SAYI	PA(Bar)	KAT SAYI	PA(Bar)
1	2.4	16	7.6
2	2.8	17	7.9
3	3.1	18	8.3
4	3.5	19	8.6
5	3.8	20	9
6	4.1	21	9.3
7	4.5	22	9.7
8	4.8	23	10
9	5.2	24	10.4
10	5.5	25	10.7
11	5.9	26	11
12	6.2	27	11.4
13	6.6	28	11.7
14	6.9	29	12.1
15	7.3	30	12.4

DAİRE SAYISINA GÖRE PRATİK (m³/h) SEÇİM TABLOSU
Tablo 2

DAİRE SAYISI	m ³ /h	DAİRE SAYISI	Q(m ³ /h)	DAİRE SAYISI	Q(m ³ /h)	DAİRE SAYISI	Q(m ³ /h)	DAİRE SAYISI	Q(m ³ /h)
2	0.8	32	6.7	64	13.4	128	26.8	256	53.6
4	1.6	34	7.2	68	14.4	136	28.8	272	57.6
6	1.8	36	7.6	72	15.2	144	30.4	288	60.8
8	2	38	8	76	16	152	32	304	64
10	2.4	40	8.4	80	16.8	160	33.6	320	67.2
12	2.5	42	8.8	84	17.6	168	35.2	336	70.4
14	2.9	44	9.3	88	18.6	176	37.2	352	74.4
16	3.4	46	9.7	92	19.4	184	38.8	368	77.6
18	3.8	48	10.1	96	20.2	192	40.4	384	80.8
20	4.2	50	10.5	100	21	200	42	400	84
22	4.6	52	10.9	104	21.8	208	43.6	416	87.2
24	5	54	11.3	108	22.6	216	45.2	432	90.4
26	5.5	56	11.8	112	23.6	224	47.2	448	94.4
28	5.9	58	12.2	116	24.4	232	48.8	464	97.6
30	6.3	60	12.6	120	25.2	240	50.4	480	100.8

POMPA TİPİNE GÖRE ÖNERİLEN MİNİMUM TANK HACİMLERİ
Tablo 3

POMPA TİPİ	LİTRE	POMPA TİPİ	LİTRE
SHT 6 x 1	80 lt	SHT 34 x 1	750 lt
SHT 8 x 1	100 lt	SHT 32 x 1	500 lt
SHT 12 x 1	200 lt	SHT 40 x 1	750 lt
SHT 16 x 1	300 lt	SHT 50 x 1	1000 lt
SHT 24 x 1	500 lt	SHT 65 x 1	2000 lt

Not: 10 bar üzeri pompa tiplerinde 16 bar'lık genişleme tankı kullanılmalıdır.

Tabloların Kullanımı; Tablo 1'den kat sayısına göre basınç belirleyiniz. Tablo 2'den daire sayısına göre debiyi (m³/saat) belirleyiniz. Bu iki veriyi kullanarak hidrofor grubundaki ürünlerin eğri grafiklerinde iki veriyi karşılaştırıp eğri içinde kalan en uygun pompa tipini seçiniz. Tablo 3'ten ise seçilen pompa tipine göre bir pompa için minimum tank hacmi seçilir.

JET POMPALI PAKET HİDROFORLAR


TİP	KW	HP	V		ÇALIŞMA BASINCI	m ³ /h Max	TANK HACİM	W mm	L mm	H mm	DAİRE SAYISI	KAT SAYISI	FİYAT ₺
			MONO	TRİ									
SMJH 85 (FLATÖR)	0.65	0.85	220	380	2 - 4	3.5	24	350	440	590	4	4	10.040
SMJKH 100 (FLATÖR)	0.75	1	220	-	2 - 4.5	3.5	24	350	440	590	5	5	10.900
SMJH 150 (FLATÖR)	1.1	1.5	220	380	3 - 5	4.5	50	350	630	720	10	5	14.200
SMJH 220 (FLATÖR+PANO)	1.6	2.2	220	380	4 - 6	6	100	475	845	810	16	8	24.560

*5 m kablolu sıvı seviye flatörü hidrofor fiyatlarımıza dahildir.


PASLANMAZ SANTRİFÜJ POMPALI PAKET HİDROFORLAR

TİP	KW	HP	V		ÇALIŞMA BASINCI	m ³ /h Max	TANK HACİM	W mm	L mm	H mm	DAİRE SAYISI	KAT SAYISI	FİYAT ₺
			MONO	TRİ									
SMINOXH 150/4 SMINOXH 150/4T (FLATÖR)	1.1	1.5	220	380	3 - 5	5.8	50	350	650	720	12	5	19.300

*5 m kablolu sıvı seviye flatörü hidrofor fiyatlarımıza dahildir.

YATAY KADEMELİ PAKET HİDROFORLAR


TİP	KW	HP	V		ÇALIŞMA BASINCI	m ³ /h Max	TANK HACİM	W mm	L mm	H mm	DAİRE SAYISI	KAT SAYISI	FİYAT ₺
			MONO	TRİ									
SYMH6-100/6 SYMTH6-100/6 (FLATÖR+PANO)	0.75	1	220	380	3 - 5	6	100	505	795	840	13 - 15	6 - 3	20.780
SYMH6-150/8 SYMTH6-150/8 (FLATÖR+PANO)	1.1	1.5	220	380	4 - 6	6	100	505	880	840	12 - 20	9 - 4	21.530
SYMH8-220/6 SYMTH8-220/6 (FLATÖR+PANO)	1.6	2.2	220	380	5 - 7	8	100	505	795	840	18 - 10	10 - 6	24.420
SYMH8-300/8 SYMTH8-300/8 (FLATÖR+PANO)	2.2	3	220	380	8 - 10	8	100	505	800	840	24 - 20	14 - 10	25.610
SYMH12-220/4 SYMTH12-220/4 (FLATÖR+PANO)	1.6	2.2	220	380	3 - 5	12	100	505	785	840	34 - 16	8 - 6	23.760
SYMH12-300/6 SYMTH12-300/6 (FLATÖR+PANO)	2.2	3	220	380	5 - 7	12	100	505	790	840	32 - 18	13 - 10	24.820

*Pompa kumanda panosu ve 10 m kablolu sıvı seviye flatörü hidrofor fiyatlarımıza dahildir.

EMİŞLİ ÇİFT KADEMELİ HİDROFORLAR



1 Pompa

TİP	KW	V	Hz	d/d	Hm	KOLLEKTÖR		MAX. DEBİ m ³ /h	KAPASİTE mss	DAİRE SAYISI	KAT SAYISI	FİYAT ₺
						GİRİŞ	ÇIKIŞ					
SMKTA550	1x4	380	50	2900	78	1 1/2	1 1/2	10-15	70-45	45-70	14-7	36.950
SMKTA750	1x5.5	380	50	2900	87	1 1/2	1 1/2	10-15	80-55	45-70	17-10	43.720
SMKTA550/2	1x4	380	50	2900	58	2"	2"	10-25	55-30	45-115	10-3	37.880
SMKTA750/2	1x5.5	380	50	2900	68	2"	2"	10-25	60-40	45-115	11-6	44.540

*Pompa kumanda panosu ve 10m kablolu sıvı seviye flatörü hidrofor fiyatlarımıza dahildir.



2 Pompa

TİP	KW	V	Hz	d/d	Hm	KOLLEKTÖR		MAX. DEBİ m ³ /h	KAPASİTE mss	DAİRE SAYISI	KAT SAYISI	FİYAT ₺
						GİRİŞ	ÇIKIŞ					
SMKTB550	2x4	380	50	2900	78	1 1/2	2 1/2	20-30	70-45	90-140	14-7	77.950
SMKTB750	2x5.5	380	50	2900	87	1 1/2	2 1/2	20-30	80-55	90-140	17-10	88.610
SMKTB550/2	2x4	380	50	2900	58	2"	2 1/2	20-50	55-30	90-230	10-3	78.870
SMKTB750/2	2x5.5	380	50	2900	68	2"	2 1/2	20-50	60-40	90-230	11-6	89.620

*Pompa kumanda panosu ve 10m kablolu sıvı seviye flatörü hidrofor fiyatlarımıza dahildir.

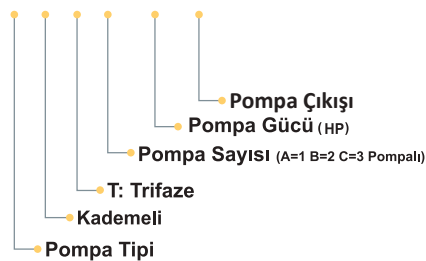


3 Pompa

TİP	KW	V	Hz	d/d	Hm	KOLLEKTÖR		MAX. DEBİ m ³ /h	KAPASİTE mss	DAİRE SAYISI	KAT SAYISI	FİYAT ₺
						GİRİŞ	ÇIKIŞ					
SMKTC550	3x4	380	50	2900	78	1 1/2	3"	30-45	70-45	135-210	14-7	104.700
SMKTC750	3x5.5	380	50	2900	87	1 1/2	3"	30-45	80-55	135-210	17-10	121.270
SMKTC550/2	3x4	380	50	2900	58	2"	3"	30-75	55-30	135-345	10-3	105.740
SMKTC750/2	3x5.5	380	50	2900	68	2"	3"	30-75	60-40	135-345	11-6	126.710

*Pompa kumanda panosu ve 10m kablolu sıvı seviye flatörü hidrofor fiyatlarımıza dahildir.

SM K T A 550 2



EMİŞLİ PASLANMAZ KADEMELİ HİDROFORLAR



1 Pompa

TİP	KW	V		Hz	d/d	Hm	KOLLEKTÖR		MAX. DEBİ m ³ /h	KAPASİTE mss	DAİRE SAYISI	KAT SAYISI	FİYAT ₺
		MONO	TRİ				GİRİŞ	ÇIKIŞ					
SMINOX12A220/2	1x1.6	220	380	50	2900	52	1 1/4	1 1/4	9 - 3	27 - 45	40 - 14	2 - 7	39.070
SMINOX12A300/3T	1x2.2	-	380	50	2900	72	1 1/4	1 1/4	9 - 3	35 - 60	40 - 14	4 - 11	43.735

*Pompa kumanda panosu ve 10m kablolu sıvı seviye flatörü hidrofor fiyatlarımıza dahildir.

*Pompa emiş rekoru ve basma kollektörü AISI 304 Paslanmazdır.



2 Pompa

TİP	KW	V		Hz	d/d	Hm	KOLLEKTÖR		MAX. DEBİ m ³ /h	KAPASİTE mss	DAİRE SAYISI	KAT SAYISI	FİYAT ₺
		MONO	TRİ				GİRİŞ	ÇIKIŞ					
SMINOX12B220/2	2x1.6	220	380	50	2900	52	1 1/4	2"	18 - 6	27 - 45	80 - 28	2 - 7	77.090
SMINOX12B300/3T	2x2.2	-	380	50	2900	72	1 1/4	2"	18 - 6	35 - 60	80 - 28	4 - 11	84.070

*Pompa kumanda panosu ve 10m kablolu sıvı seviye flatörü hidrofor fiyatlarımıza dahildir.

*Pompa emiş rekoru ve basma kollektörü AISI 304 Paslanmazdır.



3 Pompa

TİP	KW	V		Hz	d/d	Hm	KOLLEKTÖR		MAX. DEBİ m ³ /h	KAPASİTE mss	DAİRE SAYISI	KAT SAYISI	FİYAT ₺
		MONO	TRİ				GİRİŞ	ÇIKIŞ					
SMINOX12C220/2	3x1.6	220	380	50	2900	52	1 1/4	2"	27 - 9	27 - 45	120 - 42	2 - 7	98.750
SMINOX12C300/3T	3x2.2	-	380	50	2900	72	1 1/4	2"	27 - 9	35 - 60	120 - 42	4 - 11	108.920

*Pompa kumanda panosu ve 10m kablolu sıvı seviye flatörü hidrofor fiyatlarımıza dahildir.

*Pompa emiş rekoru ve basma kollektörü AISI 304 Paslanmazdır.

SMINOX 12 A 300 3 T

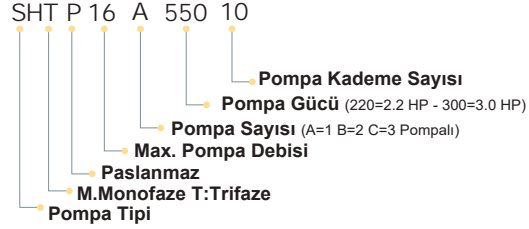


DÜŞEY MİLLİ KADEMELİ KOMPLE PASLANMAZ POMPALAR



TİP	KW	HP	V	Hz	A	d/d	GİRİŞ ÇIKIŞ	Hm	m ³ /h	1	3	5	8	10	12	16	FİYAT ₺
SHTP8-220/8	1.6	2.2	380	50	4.2	2900	DN40 PN16	85	mss	78	68	50	15	-	-	-	33.580
SHTP8-300/10	2.2	3	380	50	5.2	2900	DN40 PN16	105		95	80	60	15	-	-	-	35.200
SHTP8-400/12	3	4	380	50	6.2	2900	DN40 PN16	125		110	90	65	20	-	-	-	36.040
SHTP16-550/8	4	5.5	380	50	6	2900	DN40 PN16	88		85	81	75	63	50	35	5	40.970
SHTP16-550/10	4	5.5	380	50	7.7	2900	DN40 PN16	112		110	106	102	90	75	52	5	44.760
SHTP16-750/12	5.5	7.5	380	50	9.5	2900	DN40 PN16	134		133	130	125	108	88	64	5	50.020
SHTP16-750/14	5.5	7.5	380	50	11.2	2900	DN40 PN16	155		153	150	145	122	103	75	5	55.250

SHTP serisi pompaların giriş ve çıkışları DN40 PN16 flanşlı tip olarak üretilmektedir.



DÜŞEY MİLLİ KADEMELİ KOMPLE PASLANMAZ HİDROFOR (Genleşme Tankı ve Flex Bağlantı Hortumu Hariç)



1 Pompalı

TİP	KW	V	Hz	d/d	Hm	KOLLEKTÖR GİRİŞ ÇIKIŞ	MAX. DEBİ m ³ /h	KAPASİTE mss	DAİRE SAYISI	KAT SAYISI	FİYAT ₺
SHTP8 A 220/8	1x1.6	380	50	2900	85	1 1/2 1 1/2	4 - 5	60 - 50	18 - 24	11 - 8	51.070
SHTP8 A 300/10	1x2.2	380	50	2900	105	1 1/2 1 1/2	4 - 5	70 - 60	18 - 24	14 - 11	55.090
SHTP8 A 400/12	1x3	380	50	2900	125	1 1/2 1 1/2	4 - 5	80 - 65	18 - 24	17 - 13	58.950
SHTP16 A 550/8	1x4	380	50	2900	88	1 1/2 1 1/2	8 - 10	60 - 45	35 - 48	11 - 7	64.540
SHTP16 A 550/10	1x4	380	50	2900	112	1 1/2 1 1/2	5 - 10	100 - 75	24 - 48	23 - 15	68.080
SHTP16 A 750/12	1x5.5	380	50	2900	134	1 1/2 1 1/2	6 - 10	120 - 85	28 - 48	28 - 19	78.970
SHTP16 A 750/14	1x5.5	380	50	2900	155	1 1/2 1 1/2	7 - 10	130 - 95	32 - 48	32 - 22	89.920



2 Pompalı

SHTP8 B 220/8	2x1.6	380	50	2900	85	2" 2"	8 - 10	60 - 50	36 - 48	11 - 8	76.060
SHTP8 B 300/10	2x2.2	380	50	2900	105	2" 2"	8 - 10	70 - 60	36 - 48	14 - 11	78.460
SHTP8 B 400/12	2x3	380	50	2900	125	2" 2"	8 - 10	80 - 65	36 - 48	17 - 13	85.510
SHTP16 B 550/8	2x4	380	50	2900	88	3" 2 1/2	16 - 20	60 - 45	70 - 96	11 - 7	126.020
SHTP16 B 550/10	2x4	380	50	2900	112	3" 2 1/2	10 - 20	100 - 75	48 - 96	23 - 15	141.490
SHTP16 B 750/12	2x5.5	380	50	2900	134	3" 2 1/2	12 - 20	120 - 85	56 - 96	28 - 19	151.390
SHTP16 B 750/14	2x5.5	380	50	2900	155	3" 2 1/2	14 - 20	130 - 95	64 - 96	32 - 22	160.765



3 Pompalı

SHTP8 C 220/8	3x1.6	380	50	2900	85	2" 2"	12 - 15	60 - 50	54 - 72	11 - 8	130.290
SHTP8 C 300/10	3x2.2	380	50	2900	105	2" 2"	12 - 15	70 - 60	54 - 72	14 - 11	136.185
SHTP8 C 400/12	3x3	380	50	2900	125	2" 2"	12 - 15	80 - 65	54 - 72	17 - 13	149.660
SHTP16 C 550/8	3x4	380	50	2900	88	3" 2 1/2	24 - 30	60 - 45	105 - 144	11 - 7	183.790
SHTP16 C 550/10	3x4	380	50	2900	112	3" 2 1/2	15 - 30	100 - 75	72 - 144	23 - 15	201.440
SHTP16 C 750/12	3x5.5	380	50	2900	134	3" 2 1/2	18 - 30	120 - 85	85 - 144	28 - 19	226.540
SHTP16 C 750/14	3x5.5	380	50	2900	155	3" 2 1/2	21 - 30	130 - 95	96 - 144	32 - 22	252.250

*Pompa kumanda panosu ve 10m kablolu sıvı seviye flatörü hidrofor fiyatlarımıza dahildir.

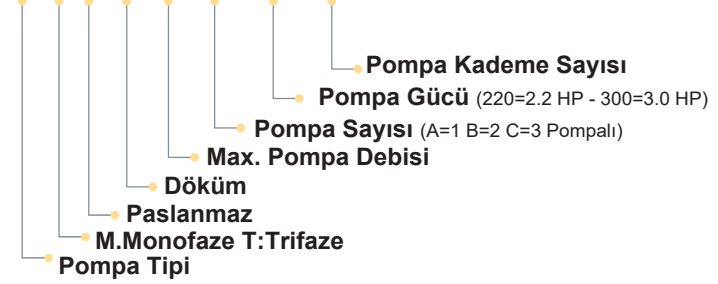
*10bar üzeri pompa tiplerinde 16 bar'lık genleşme tankı kullanılmalıdır.

*Frekans kontrollü hidrofor sistemleri için firmamıza danışınız.

DÜŞEY MİLLİ PASLANMAZ ÇARK VE DİFÜZÖRLÜ INLINE POMPALAR


TİP	KW	HP	V	Hz	A	d/d	GİRİŞ ÇIKIŞ	Hm	m ³ /h	1	3	5	8	10	12	16	FİYAT ₺
SHTPD8-220/8	1.6	2.2	380	50	4.2	2900	1 1/2 1 1/2	85	mss	78	68	50	15	-	-	-	32.700
SHTPD8-300/10	2.2	3	380	50	5.2	2900	1 1/2 1 1/2	105		95	80	60	15	-	-	-	34.280
SHTPD8-400/12	3	4	380	50	6.2	2900	1 1/2 1 1/2	125		110	90	65	15	-	-	-	35.140
SHTPD16-550/8	4	5.5	380	50	6	2900	1 1/2 1 1/2	88		85	81	75	63	50	35	5	40.090
SHTPD16-550/10	4	5.5	380	50	7.7	2900	1 1/2 1 1/2	112		110	106	102	90	75	52	5	43.895
SHTPD16-750/12	5.5	7.5	380	50	9.5	2900	1 1/2 1 1/2	134		133	130	125	108	88	64	5	49.140
SHTPD16-750/14	5.5	7.5	380	50	11.2	2900	1 1/2 1 1/2	155		153	150	145	122	103	75	5	54.410

SHT P D 16 A 550 10


DÜŞEY MİLLİ PASLANMAZ ÇARK VE DİFÜZÖRLÜ HİDROFOR (Genleşme Tankı ve Flex Bağlantı Hortumu Hariç)

TİP	KW	V	Hz	d/d	Hm	KOLLEKTÖR GİRİŞ ÇIKIŞ	MAX. DEBİ m ³ /h	KAPASİTE mss	DAİRE SAYISI	KAT SAYISI	FİYAT ₺
SHTPD8 A 220/8	1x1.6	380	50	2900	85	1 1/2 1 1/2	4 - 5	60 - 50	18 - 24	11 - 8	49.500
SHTPD8 A 300/10	1x2.2	380	50	2900	105	1 1/2 1 1/2	4 - 5	70 - 60	18 - 24	14 - 11	53.470
SHTPD8 A 400/12	1x3	380	50	2900	125	1 1/2 1 1/2	4 - 5	80 - 65	18 - 24	17 - 13	57.320
SHTPD16 A 550/8	1x4	380	50	2900	88	1 1/2 1 1/2	8 - 10	60 - 45	35 - 48	11 - 7	62.920
SHTPD16 A 550/10	1x4	380	50	2900	112	1 1/2 1 1/2	5 - 10	100 - 75	24 - 48	23 - 15	66.430
SHTPD16 A 750/12	1x5.5	380	50	2900	134	1 1/2 1 1/2	6 - 10	120 - 85	28 - 48	28 - 19	77.340
SHTPD16 A 750/14	1x5.5	380	50	2900	155	1 1/2 1 1/2	7 - 10	130 - 95	32 - 48	32 - 22	88.330

1 Pompalı

2 Pompalı

3 Pompalı

SHTPD8 B 220/8	2x1.6	380	50	2900	85	2" 2"	8 - 10	60 - 50	36 - 48	11 - 8	74.455
SHTPD8 B 300/10	2x2.2	380	50	2900	105	2" 2"	8 - 10	70 - 60	36 - 48	14 - 11	76.860
SHTPD8 B 400/12	2x3	380	50	2900	125	2" 2"	8 - 10	80 - 65	36 - 48	17 - 13	83.880
SHTPD16 B 550/8	2x4	380	50	2900	88	3" 2 1/2	16 - 20	60 - 45	70 - 96	11 - 7	124.410
SHTPD16 B 550/10	2x4	380	50	2900	112	3" 2 1/2	10 - 20	100 - 75	48 - 96	23 - 15	139.840
SHTPD16 B 750/12	2x5.5	380	50	2900	134	3" 2 1/2	12 - 20	120 - 85	56 - 96	28 - 19	149.800
SHTPD16 B 750/14	2x5.5	380	50	2900	155	3" 2 1/2	14 - 20	130 - 95	64 - 96	32 - 22	159.130

SHTPD8 C 220/8	3x1.6	380	50	2900	85	2" 2"	12 - 15	60 - 50	54 - 72	11 - 8	128.670
SHTPD8 C 300/10	3x2.2	380	50	2900	105	2" 2"	12 - 15	70 - 60	54 - 72	14 - 11	134.530
SHTPD8 C 400/12	3x3	380	50	2900	125	2" 2"	12 - 15	80 - 65	54 - 72	17 - 13	148.030
SHTPD16 C 550/8	3x4	380	50	2900	88	3" 2 1/2	24 - 30	60 - 45	105 - 144	11 - 7	182.230
SHTPD16 C 550/10	3x4	380	50	2900	112	3" 2 1/2	15 - 30	100 - 75	72 - 144	23 - 15	199.790
SHTPD16 C 750/12	3x5.5	380	50	2900	134	3" 2 1/2	18 - 30	120 - 85	85 - 144	28 - 19	224.880
SHTPD16 C 750/14	3x5.5	380	50	2900	155	3" 2 1/2	21 - 30	130 - 95	96 - 144	32 - 22	250.660

*Pompa kumanda panosu ve 10m kablolu sıvı seviye flatörü hidrofor fiyatlarımıza dahildir.

*10bar üzeri pompa tiplerinde 16 bar'lık genleşme tankı kullanılmalıdır.

*Frekans kontrollü hidrofor sistemleri için firmamıza danışınız.

MONOFAZE DÜŞEY MİLLİ KADEMELİ POMPALAR


TİP	KW	HP	V	Hz	A	d/d	GİRİŞ ÇIKIŞ	Hm	m ³ /h	2	3	5	7	10	FİYAT ₺
SHM6-100/6	0.75	1	220	50	5	2900	1 ^{1/4} 1"	55	mss	46	38	10	-	-	9.200
SHM6-150/8	1.1	1.5	220	50	5.5	2900	1 ^{1/4} 1"	72		60	48	10	-	-	10.000
SHM8-220/6	1.6	2.2	220	50	10	2900	1 ^{1/4} 1"	83		77	70	50	25	-	13.250
SHM8-300/8	2.2	3	220	50	13.2	2900	1 ^{1/4} 1"	110		100	90	70	30	-	13.990
SHM12-220/4	1.6	2.2	220	50	11	2900	1 ^{1/4} 1 ^{1/4}	60		57	56	52	46	32	12.440
SHM12-300/6	2.2	3	220	50	14.2	2900	1 ^{1/4} 1 ^{1/4}	82		77	74	67	59	37	13.400

SHM 6 A 150 8

- Pompa Kademe Sayısı
- Pompa Gücü (150=1.5 HP - 300=3.0 HP)
- Pompa Sayısı (A=1 B=2 C=3 Pompalı)
- Max. Pompa Debisi
- M.Monofaze T:Trifaze
- Pompa Tipi

MONOFAZE DÜŞEY MİLLİ KADEMELİ HİDROFORLAR (Genleşme Tankı ve Flex Bağlantı Hortumu Hariç)


1 Pompalı

TİP	KW	V	Hz	d/d	Hm	KOLLEKTÖR GİRİŞ ÇIKIŞ	MAX. DEBİ m ³ /h	KAPASİTE mss	DAİRE SAYISI	KAT SAYISI	FİYAT ₺
SHM6A 100/6	1x0.75	220	50	2900	55	1 ^{1/4} 1"	2.5 - 4	42 - 25	15 - 12	3 - 6	17.010
SHM6A 150/8	1x1.1	220	50	2900	72	1 ^{1/4} 1"	2.5 - 4.2	50 - 30	12 - 20	9 - 4	17.900
SHM8A 220/6	1x1.6	220	50	2900	88	1 ^{1/4} 1"	3 - 6	70 - 40	15 - 28	14 - 6	19.750
SHM8A 300/8	1x2.2	220	50	2900	110	1 ^{1/4} 1 ^{1/4}	4 - 5.5	80 - 60	18 - 26	17 - 10	20.310
SHM12A 220/4	1x1.6	220	50	2900	60	1 ^{1/4} 1 ^{1/4}	6 - 10	50 - 30	28 - 48	9 - 4	20.240
SHM12A 300/6	1x2.2	220	50	2900	82	1 ^{1/4} 1 ^{1/4}	4 - 8.5	70 - 50	19 - 40	14 - 9	21.470



2 Pompalı

SHM6B 100/6	2x0.75	220	50	2900	55	2" 2"	5 - 8	42 - 25	30 - 24	3 - 6	35.395
SHM6B 150/8	2x1.1	220	50	2900	72	2" 2"	5 - 8.4	50 - 30	24 - 40	9 - 4	36.510
SHM8B 220/6	2x1.6	220	50	2900	88	2" 2"	6 - 12	70 - 40	30 - 56	14 - 6	40.030
SHM8B 300/8	2x2.2	220	50	2900	110	2" 2"	8 - 11	80 - 60	36 - 52	17 - 10	45.490
SHM12B 220/4	2x1.6	220	50	2900	60	2" 2"	12 - 20	50 - 30	56 - 96	9 - 4	41.550
SHM12B 300/6	2x2.2	220	50	2900	82	2" 2"	8 - 17	70 - 50	38 - 80	14 - 9	42.450



3 Pompalı

SHM6C 100/6	3x0.75	220	50	2900	55	2" 2"	7.5 - 12	42 - 25	45 - 36	3 - 6	52.510
SHM6C 150/8	3x1.1	220	50	2900	72	2" 2"	7.5 - 12.6	50 - 30	35 - 60	9 - 4	54.110
SHM8C 220/6	3x1.6	220	50	2900	88	2" 2"	9 - 18	70 - 40	45 - 86	14 - 6	57.280
SHM8C 300/8	3x2.2	220	50	2900	110	2" 2"	12 - 16	80 - 60	54 - 76	17 - 10	65.000
SHM12C 220/4	3x1.6	220	50	2900	60	2" 2"	18 - 30	50 - 30	84 - 144	9 - 4	62.830
SHM12C 300/6	3x2.2	220	50	2900	82	2" 2"	12 - 25.5	70 - 50	56 - 120	14 - 9	64.510

*Pompa kumanda panosu ve 10m kablolu sıvı seviye flatörü hidrofor fiyatlarımıza dahildir.

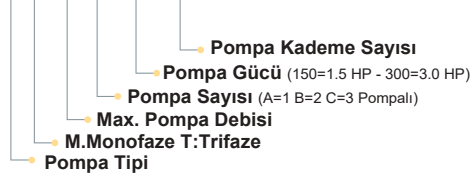
*10bar üzeri pompa tiplerinde 16 bar'lık genleşme tankı kullanılmalıdır.

TRİFAZE DÜŞEY MİLLİ KADEMELİ POMPALAR



TİP	KW	HP	V	Hz	A	d/d	GİRİŞ ÇIKIŞ	Hm	m ³ /h	1	2	3	5	7	FİYAT ₺
SHT6-100/6	0.75	1	380	50	2.4	2900	1 ^{1/4} 1"	55	mss	52	46	38	10	-	9.200
SHT6-150/8	1.1	1.5	380	50	2.4	2900	1 ^{1/4} 1"	72		68	60	48	10	-	10.000
SHT6-180/10	1.35	1.8	380	50	3.2	2900	1 ^{1/4} 1"	92		83	72	57	10	-	11.655
SHT8-220/6	1.6	2.2	380	50	4.6	2900	1 ^{1/4} 1"	83		80	77	70	50	25	13.250
SHT8-300/8	2.2	3	380	50	5.3	2900	1 ^{1/4} 1"	110		105	100	90	70	30	13.990
SHT8-400/10	3	4	380	50	6.4	2900	1 ^{1/4} 1"	135		127	120	110	80	38	17.050

SHT 6 A 150 8



TRİFAZE DÜŞEY MİLLİ KADEMELİ HİDROFORLAR (Genleşme Tankı ve Flex Bağlantı Hortumu Hariç)



1 Pompalı

TİP	KW	V	Hz	d/d	Hm	KOLLEKTÖR GİRİŞ ÇIKIŞ	MAX. DEBİ m ³ /h	KAPASİTE mss	DAİRE SAYISI	KAT SAYISI	FİYAT ₺
SHT6A 100/6	1x0.75	380	50	2900	55	1 ^{1/4} 1"	2.5 - 4.0	42 - 25	15 - 12	3 - 6	17.010
SHT6A 150/8	1x1.1	380	50	2900	72	1 ^{1/4} 1"	2.5 - 4.2	50 - 30	12 - 20	9 - 4	17.900
SHT6A 180/10	1x1.35	380	50	2900	92	1 ^{1/4} 1"	2.6 - 3.4	60 - 50	12 - 16	12 - 8	18.530
SHT8A 220/6	1x1.6	380	50	2900	88	1 ^{1/4} 1 ^{1/4}	3 - 6	70 - 40	15 - 28	14 - 6	19.750
SHT8A 300/8	1x2.2	380	50	2900	110	1 ^{1/4} 1 ^{1/4}	4 - 5.5	80 - 60	18 - 26	17 - 10	20.310
SHT8A 400/10	1x3	380	50	2900	135	1 ^{1/4} 1 ^{1/4}	4.5 - 5	90 - 80	21 - 24	20 - 17	22.390



2 Pompalı

SHT6B 100/6	2x0.75	380	50	2900	55	2" 2"	5.0 - 8.0	42 - 25	30 - 24	3 - 6	35.395
SHT6B 150/8	2x1.1	380	50	2900	72	2" 2"	5.0 - 8.4	50 - 30	24 - 40	9 - 4	36.510
SHT6B 180/10	2x1.35	380	50	2900	92	2" 2"	5.2 - 6.8	60 - 50	24 - 32	12 - 8	39.090
SHT8B 220/6	2x1.6	380	50	2900	88	2" 2"	6 - 12	70 - 40	30 - 56	14 - 6	40.030
SHT8B 300/8	2x2.2	380	50	2900	110	2" 2"	8 - 11	80 - 60	36 - 52	17 - 10	45.490
SHT8B 400/10	2x3	380	50	2900	135	2" 2"	9 - 10	90 - 80	42 - 48	20 - 17	49.100



3 Pompalı

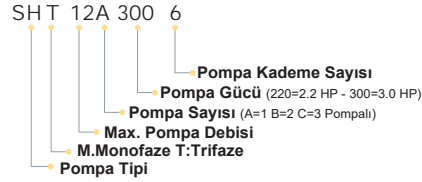
SHT6C 100/6	3x0.75	380	50	2900	55	2" 2"	7.5 - 12	42 - 25	45 - 36	3 - 6	52.510
SHT6C 150/8	3x1.1	380	50	2900	72	2" 2"	7.5 - 12.6	50 - 30	35 - 60	9 - 4	54.110
SHT6C 180/10	3x1.35	380	50	2900	92	2" 2"	7.6 - 10.2	60 - 50	36 - 48	12 - 8	55.360
SHT8C 220/6	3x1.6	380	50	2900	88	2" 2"	9 - 18	70 - 40	45 - 84	14 - 6	57.280
SHT8C 300/8	3x2.2	380	50	2900	110	2" 2"	12 - 16	80 - 60	54 - 76	17 - 10	65.000
SHT8C 400/10	3x3	380	50	2900	135	2" 2"	13.5 - 15	90 - 80	63 - 72	20 - 17	73.030

*Pompa kumanda panosu ve 10m kablolu sıvı seviye flatörü hidrofor fiyatlarımıza dahildir.

*10bar üzeri pompa tiplerinde 16 bar'lık genleşme tankı kullanılmalıdır.

TRİFAZE DÜŞEY MİLLİ KADEMELİ POMPALAR


TİP	KW	HP	V	Hz	A	d/d	GİRİŞ ÇIKIŞ	Hm	m ³ /h	2	4	6	10	16	FİYAT ₺
SHT12-220/4	1.6	2.2	380	50	4.6	2900	1 1/4 1 1/4	60	mss	57	53	50	32	-	12.440
SHT12-300/6	2.2	3	380	50	5.7	2900	1 1/4 1 1/4	82		77	72	63	37	-	13.400
SHT12-400/7	3	4	380	50	8	2900	1 1/4 1 1/4	96		91	87	76	47	-	16.810
SHT16-550/4	4	5.5	380	50	8	2900	1 1/2 1 1/4	74		70	66	64	52	30	18.220
SHT16-550/5	4	5.5	380	50	9.7	2900	1 1/2 1 1/4	90		88	83	78	67	37	21.130
SHT16-750/6	5.5	7.5	380	50	11.2	2900	1 1/2 1 1/4	110		105	100	94	78	44	22.520
SHT16-750/7	5.5	7.5	380	50	11.4	2900	1 1/2 1 1/4	125		120	115	109	91	50	23.780
SHT16-850/8	6.3	8.5	380	50	12.8	2900	1 1/2 1 1/4	142		135	129	121	104	59	25.980


TRİFAZE DÜŞEY MİLLİ KADEMELİ HİDROFORLAR (Genleşme Tankı ve Flex Bağlantı Hortumu Hariç)

1 Pompalı

TİP	KW	V	Hz	d/d	Hm	KOLLEKTÖR GİRİŞ ÇIKIŞ	MAX. DEBİ m ³ /h	KAPASİTE mss	DAİRE SAYISI	KAT SAYISI	FİYAT ₺
SHT12A 220/4	1x1.6	380	50	2900	60	1 1/4 1 1/4	6 - 10	50 - 30	28 - 48	9 - 4	20.240
SHT12A 300/6	1x2.2	380	50	2900	82	1 1/4 1 1/4	4 - 8.5	70 - 50	19 - 40	14 - 9	21.470
SHT12A 400/7	1x3	380	50	2900	96	1 1/4 1 1/4	3.5 - 7	80 - 70	17 - 33	17 - 14	23.205
SHT16A 550/4	1x4	380	50	2900	75	1 1/2 1 1/4	4 - 16	67 - 30	19 - 76	13 - 3	26.010
SHT16A 550/5	1x4	380	50	2900	90	1 1/2 1 1/4	8 - 11	70 - 60	38 - 52	14 - 11	27.770
SHT16A 750/6	1x5.5	380	50	2900	110	1 1/2 1 1/4	7 - 14	90 - 55	32 - 64	20 - 10	28.750
SHT16A 750/7	1x5.5	380	50	2900	125	1 1/2 1 1/4	6 - 13	110 - 70	28 - 60	25 - 15	29.810
SHT16A 850/8	1x6.3	380	50	2900	142	1 1/2 1 1/4	6 - 13	120 - 80	28 - 60	28 - 18	31.860


2 Pompalı

SHT12B 220/4	2x1.6	380	50	2900	60	2" 2"	12 - 20	50 - 30	56 - 96	9 - 4	41.550
SHT12B 300/6	2x2.2	380	50	2900	82	2" 2"	8 - 17	70 - 50	38 - 80	14 - 9	42.450
SHT12B 400/7	2x3	380	50	2900	96	2" 2"	7 - 14	80 - 70	32 - 66	17 - 14	45.740
SHT16B 550/4	2x4	380	50	2900	75	3" 2 1/2	8 - 32	67 - 30	38 - 150	13 - 3	54.780
SHT16B 550/5	2x4	380	50	2900	90	3" 2 1/2	16 - 22	70 - 60	76 - 104	14 - 11	56.040
SHT16B 750/6	2x5.5	380	50	2900	110	3" 2 1/2	14 - 28	90 - 55	64 - 128	20 - 10	56.840
SHT16B 750/7	2x5.5	380	50	2900	125	3" 2 1/2	12 - 26	110 - 70	56 - 120	25 - 15	57.790
SHT16B 850/8	2x6.3	380	50	2900	142	3" 2 1/2	12 - 26	120 - 80	56 - 120	28 - 18	61.870


3 Pompalı

SHT12C 220/4	3x1.6	380	50	2900	60	2" 2"	18 - 30	50 - 30	84 - 144	9 - 4	62.830
SHT12C 300/6	3x2.2	380	50	2900	82	2" 2"	12 - 25.5	70 - 50	56 - 120	14 - 9	64.510
SHT12C 400/7	3x3	380	50	2900	96	2" 2"	10 - 21	80 - 70	45 - 100	17 - 14	72.380
SHT16C 550/4	3x4	380	50	2900	75	3" 2 1/2	12 - 48	67 - 30	57 - 225	13 - 3	80.430
SHT16C 550/5	3x4	380	50	2900	90	3" 2 1/2	24 - 33	70 - 60	112 - 152	14 - 11	81.760
SHT16C 750/6	3x5.5	380	50	2900	110	3" 2 1/2	21 - 42	90 - 55	100 - 200	20 - 10	83.540
SHT16C 750/7	3x5.5	380	50	2900	125	3" 2 1/2	18 - 39	110 - 70	81 - 180	25 - 15	85.620
SHT16C 850/8	3x6.3	380	50	2900	142	3" 2 1/2	18 - 39	120 - 80	81 - 184	28 - 18	93.220

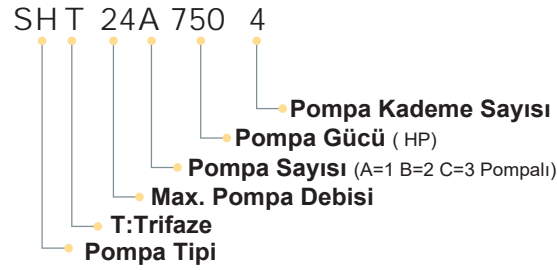
*Pompa kumanda panosu ve 10m kablolu sıvı seviye flatörü hidrofor fiyatlarımıza dahildir.

*10bar üzeri pompa tiplerinde 16 bar'lık genleşme tankı kullanılmalıdır.

DÜŞEY MİLLİ KADEMELİ POMPALAR



TİP	KW	HP	V	Hz	d/d	GİRİŞ	ÇIKIŞ	Hm	m ³ /h	8	12	16	20	24	FİYAT ₺
SHT24/4	4	5.5	380	50	2900	2"	1 1/2	60	mss	51	45	37	30	20	23.635
SHT24/5	5.5	7.5	380	50	2900	2"	1 1/2	75		65	57	50	39	25	27.270
SHT24/6	5.5	7.5	380	50	2900	2"	1 1/2	87		77	68	57	45	33	35.720
SHT24/7	7.5	10	380	50	2900	2"	1 1/2	100		87	78	67	55	40	40.600
SHT24/8	7.5	10	380	50	2900	2"	1 1/2	120		105	95	80	67	51	41.800



DÜŞEY MİLLİ KADEMELİ HİDROFORLAR (Genleşme Tankı ve Flex Bağlantı Hortumu Hariç)



1 Pompalı

TİP	KW	V	Hz	d/d	Hm	KOLLEKTÖR GİRİŞ ÇIKIŞ	MAX. DEBİ m ³ /h	KAPASİTE mss	DAİRE SAYISI	KAT SAYISI	FİYAT ₺
SHT24A550/4	1x4	380	50	2900	60	2" 2"	9 - 20	50 - 30	42 - 95	8 - 3	36.090
SHT24A750/5	1x5.5	380	50	2900	75	2" 2"	10 - 19	60 - 40	48 - 89	11 - 6	41.685
SHT24A750/6	1x5.5	380	50	2900	87	2" 2"	11 - 18	70 - 50	52 - 85	14 - 8	44.260
SHT24A1000/7	1x7.5	380	50	2900	100	2" 2"	7 - 17	90 - 65	33 - 80	20 - 12	48.680
SHT24A1000/8	1x7.5	380	50	2900	120	2" 2"	9 - 16	100 - 80	42 - 76	23 - 17	51.930



2 Pompalı

SHT24B550/4	2x4	380	50	2900	60	3" 2 1/2	18 - 40	50 - 30	84 - 190	8 - 3	75.340
SHT24B750/5	2x5.5	380	50	2900	75	3" 2 1/2	20 - 38	60 - 40	96 - 178	11 - 6	86.030
SHT24B750/6	2x5.5	380	50	2900	87	3" 2 1/2	22 - 36	70 - 50	104 - 170	14 - 8	92.670
SHT24B1000/7	2x7.5	380	50	2900	100	3" 2 1/2	14 - 34	90 - 65	66 - 160	20 - 12	100.000
SHT24B1000/8	2x7.5	380	50	2900	120	3" 2 1/2	18 - 32	100 - 80	84 - 152	23 - 17	107.540



3 Pompalı

SHT24C550/4	3x4	380	50	2900	60	DN 100	3"	27 - 60	50 - 30	126 - 285	8 - 3	105.710
SHT24C750/5	3x5.5	380	50	2900	75	DN 100	3"	30 - 57	60 - 40	144 - 267	11 - 6	121.530
SHT24C750/6	3x5.5	380	50	2900	87	DN 100	3"	33 - 54	70 - 50	156 - 255	14 - 8	127.600
SHT24C1000/7	3x7.5	380	50	2900	100	DN 100	3"	21 - 51	90 - 65	99 - 240	20 - 12	142.750
SHT24C1000/8	3x7.5	380	50	2900	120	DN 100	3"	27 - 48	100 - 80	126 - 228	23 - 17	152.300

*Pompa kumanda panosu ve 10m kablolu sıvı seviye flatörü hidrofor fiyatlarımıza dahildir.

*10bar üzeri pompa tiplerinde 16 bar'lık genişleme tankı kullanılmalıdır.

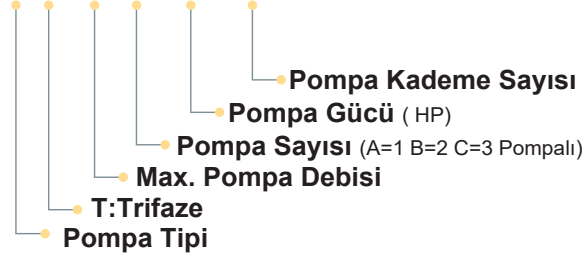
*Frekans kontrollü hidrofor sistemleri için firmamıza danışınız.

DÜŞEY MİLLİ KADEMELİ POMPALAR



TİP	KW	HP	V	Hz	d/d	GİRİŞ	ÇIKIŞ	Hm	m ³ /h	12	18	24	30	36	FİYAT ₺
SHT34/4	5.5	7.5	380	50	2900	2"	1 1/2"	70	mss	64	58	50	39	20	29.690
SHT34/5	7.5	10	380	50	2900	2"	1 1/2"	89		80	75	64	51	25	34.210
SHT34/6	11	15	380	50	2900	2"	1 1/2"	100		93	88	78	62	33	38.860
SHT34/7	11	15	380	50	2900	2"	1 1/2"	120		112	106	97	81	45	44.570

SHT 34A 1000 5



DÜŞEY MİLLİ KADEMELİ HİDROFORLAR (Genleşme Tankı ve Flex Bağlantı Hortumu Hariç)



1 Pompalı

TİP	KW	V	Hz	d/d	Hm	KOLLEKTÖR giriş çıkış	MAX. DEBİ m ³ /h	KAPASİTE mss	DAİRE SAYISI	KAT SAYISI	FİYAT ₺
SHT34A750/4	1x5.5	380	50	2900	70	2" 2"	16 - 29	60 - 40	76 - 136	11 - 6	38.545
SHT34A1000/5	1x7.5	380	50	2900	89	2" 2"	12 - 27	80 - 60	56 - 128	17 - 11	49.330
SHT34A1500/6	1x11	380	50	2900	100	2" 2"	16 - 28	90 - 70	76 - 130	20 - 14	52.160
SHT34A1500/7	1x11	380	50	2900	120	2" 2"	22 - 30	100 - 80	104 - 140	23 - 17	56.670



2 Pompalı

SHT34B750/4	2x5.5	380	50	2900	70	3" 2 1/2"	32 - 58	60 - 40	152 - 272	11 - 6	86.480
SHT34B1000/5	2x7.5	380	50	2900	89	3" 2 1/2"	36 - 54	80 - 60	112 - 256	17 - 11	107.140
SHT34B1500/6	2x11	380	50	2900	100	3" 2 1/2"	32 - 56	90 - 70	152 - 260	20 - 14	110.940
SHT34B1500/7	2x11	380	50	2900	120	3" 2 1/2"	44 - 60	100 - 80	210 - 280	23 - 17	120.160



3 Pompalı

SHT34C750/4	3x5.5	380	50	2900	70	DN 100 3"	48 - 87	60 - 40	228 - 408	11 - 6	134.095
SHT34C1000/5	3x7.5	380	50	2900	89	DN 100 3"	36 - 81	80 - 60	168 - 384	17 - 11	156.820
SHT34C1500/6	3x11	380	50	2900	100	DN 100 3"	48 - 84	90 - 70	228 - 390	20 - 14	159.420
SHT34C1500/7	3x11	380	50	2900	120	DN 100 3"	66 - 90	100 - 80	312 - 420	23 - 17	172.590

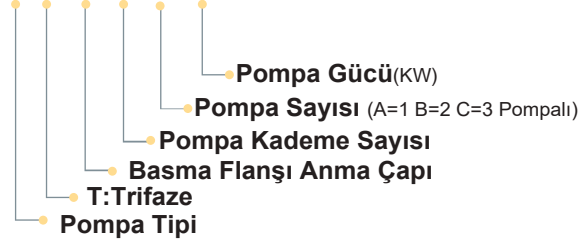
*Pompa kumanda panosu ve 10m kablolu sıvı seviye flatörü hidrofor fiyatlarımıza dahildir.
*10bar üzeri pompa tiplerinde 16 bar'lık genleşme tankı kullanılmalıdır.
*Frekans kontrollü hidrofor sistemleri için firmamıza danışınız.

DÜŞEY MİLLİ KADEMELİ POMPALAR



TİP	KW	V	Hz	d/d	GİRİŞ	ÇIKIŞ	Hm	m ³ /h	6	8	10	12	16	FİYAT ₺
SHT32/2	4	380	50	2900	1 1/2	1 1/4	50	mss	48	47	46	44	35	32.780
SHT32/3	4	380	50	2900	1 1/2	1 1/4	75		73	72	70	65	52	38.680
SHT32/4	5.5	380	50	2900	1 1/2	1 1/4	100		98	95	91	86	68	42.980
SHT32/5	7.5	380	50	2900	1 1/2	1 1/4	125		123	120	115	110	85	49.190
SHT32/6	11	380	50	2900	1 1/2	1 1/4	150		147	145	139	130	106	59.190

SHT 32 6 A 11



DÜŞEY MİLLİ KADEMELİ HİDROFORLAR (Genleşme Tankı ve Flex Bağlantı Hortumu Hariç)



1 Pompalı

TİP	KW	V	Hz	d/d	Hm	KOLLEKTÖR GİRİŞ ÇIKIŞ		MAX. DEBİ m ³ /h	KAPASİTE mss	FİYAT ₺
SHT32/2A	1x4	380	50	2900	50	1 1/2	1 1/4	12 - 17	45 - 33	42.700
SHT32/3A	1x4	380	50	2900	75	1 1/2	1 1/4	10 - 17	70 - 50	46.710
SHT32/4A	1x5.5	380	50	2900	100	1 1/2	1 1/4	11 - 17	90 - 60	52.910
SHT32/5A	1x7.5	380	50	2900	125	1 1/2	1 1/4	12 - 17	110 - 70	63.830
SHT32/6A	1x11	380	50	2900	150	1 1/2	1 1/4	12 - 17	130 - 100	76.850



2 Pompalı

SHT32/2B	2x4	380	50	2900	50	3"	2 1/2	24 - 34	45 - 33	91.560
SHT32/3B	2x4	380	50	2900	75	3"	2 1/2	20 - 34	70 - 50	99.810
SHT32/4B	2x5.5	380	50	2900	100	3"	2 1/2	22 - 34	90 - 60	112.355
SHT32/5B	2x7.5	380	50	2900	125	3"	2 1/2	24 - 34	110 - 70	124.070
SHT32/6B	2x11	380	50	2900	150	3"	2 1/2	24 - 34	130 - 100	150.540



3 Pompalı

SHT32/2C	3x4	380	50	2900	50	4"	3"	36 - 51	45 - 33	145.720
SHT32/3C	3x4	380	50	2900	75	4"	3"	30 - 51	70 - 50	159.760
SHT32/4C	3x5.5	380	50	2900	100	4"	3"	33 - 51	90 - 60	180.480
SHT32/5C	3x7.5	380	50	2900	125	4"	3"	36 - 51	110 - 70	198.950
SHT32/6C	3x11	380	50	2900	150	4"	3"	36 - 51	130 - 100	245.350

*Pompa kumanda panosu ve 10m kablolu sıvı seviye flatörü hidrofor fiyatlarımıza dahildir.

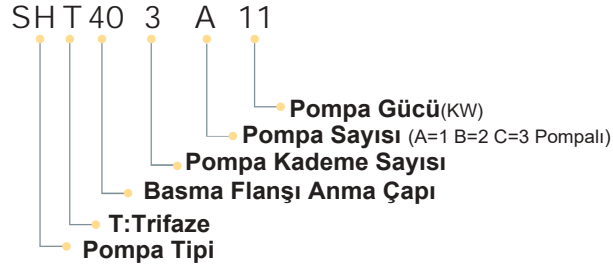
*10bar üzeri pompa tiplerinde 16 bar'lık genişleme tankı kullanılmalıdır.

*Frekans kontrollü hidrofor sistemleri için firmamıza danışınız.

DÜŞEY MİLLİ KADEMELİ POMPALAR



TİP	KW	V	Hz	d/d	GİRİŞ	ÇIKIŞ	Hm	m ³ /h	10	15	20	25	30	FİYAT ₺
SHT40/2	7.5	380	50	2900	2"	1 1/2"	60	mss	55	52	50	48	42	47.830
SHT40/3	11	380	50	2900	2"	1 1/2"	90		85	82	80	78	72	63.030
SHT40/4	15	380	50	2900	2"	1 1/2"	120		115	112	110	108	102	73.630
SHT40/5	18.5	380	50	2900	2"	1 1/2"	150		145	142	140	138	132	84.340



DÜŞEY MİLLİ KADEMELİ HİDROFORLAR (Genleşme Tankı ve Flex Bağlantı Hortumu Hariç)



TİP	KW	V	Hz	d/d	Hm	KOLLEKTÖR GİRİŞ	ÇIKIŞ	MAX. DEBİ m ³ /h	KAPASİTE mss	FİYAT ₺
SHT40/2A	1x7.5	380	50	2900	60	2"	1 1/2"	20 - 32	50 - 40	65.735
SHT40/3A	1x11	380	50	2900	90	2"	1 1/2"	20 - 32	80 - 70	85.130
SHT40/4A	1x15	380	50	2900	120	2"	1 1/2"	20 - 32	110 - 100	101.090
SHT40/5A	1x18.5	380	50	2900	150	2"	1 1/2"	20 - 32	140 - 130	109.780



SHT40/2B	2x7.5	380	50	2900	60	3"	3"	40 - 64	50 - 40	142.630
SHT40/3B	2x11	380	50	2900	90	3"	3"	40 - 64	80 - 70	179.580
SHT40/4B	2x15	380	50	2900	120	3"	3"	40 - 64	110 - 100	198.040
SHT40/5B	2x18.5	380	50	2900	150	3"	3"	40 - 64	140 - 130	215.240



SHT40/2C	3x7.5	380	50	2900	60	5"	4"	60 - 96	50 - 40	214.660
SHT40/3C	3x11	380	50	2900	90	5"	4"	60 - 96	80 - 70	274.650
SHT40/4C	3x15	380	50	2900	120	5"	4"	60 - 96	110 - 100	306.760
SHT40/5C	3x18.5	380	50	2900	150	5"	4"	60 - 96	140 - 130	331.990

*Pompa kumanda panosu ve 10m kablolu sıvı seviye flatörü hidrofor fiyatlarımıza dahildir.

*10bar üzeri pompa tiplerinde 16 bar'lık genleşme tankı kullanılmalıdır.

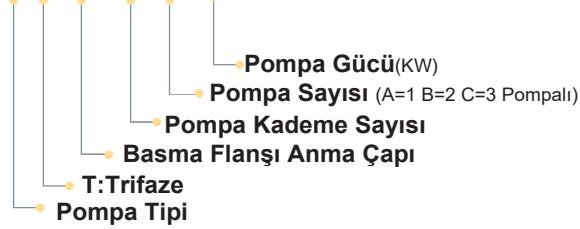
*Frekans kontrollü hidrofor sistemleri için firmamıza danışınız.

DÜŞEY MİLLİ KADEMELİ POMPALAR



TİP	KW	V	Hz	d/d	GİRİŞ	ÇIKIŞ	Hm	m ³ /h	35	40	45	50	FİYAT ₺
SHT50/2	11	380	50	2900	2 ^{1/2}	2"	62	mss	61	60	58	52	61.810
SHT50/2	15	380	50	2900	2 ^{1/2}	2"	81		78	75	72	68	73.360
SHT50/3	18.5	380	50	2900	2 ^{1/2}	2"	110		95	92	88	81	84.670
SHT50/3	22	380	50	2900	2 ^{1/2}	2"	125		112	110	105	100	105.290
SHT50/4	22	380	50	2900	2 ^{1/2}	2"	130		122	120	112	108	112.390
SHT50/4	30	380	50	2900	2 ^{1/2}	2"	168		152	150	142	137	132.810

SHT 50 2 A 11



DÜŞEY MİLLİ KADEMELİ HİDROFORLAR (Genleşme Tankı ve Flex Bağlantı Hortumu Hariç)



1 Pompalı

TİP	KW	V	Hz	d/d	Hm	KOLLEKTÖR GİRİŞ ÇIKIŞ	MAX. DEBİ m ³ /h	KAPASİTE mss	FİYAT ₺
SHT50/2A	1x11	380	50	2900	62	2 ^{1/2} 2"	27 - 48	65 - 55	116.370
SHT50/2A	1x15	380	50	2900	85	2 ^{1/2} 2"	28 - 50	80 - 70	123.550
SHT50/3A	1x18.5	380	50	2900	110	2 ^{1/2} 2"	27 - 55	100 - 80	131.900
SHT50/3A	1x22	380	50	2900	122	2 ^{1/2} 2"	20 - 52	120 - 95	151.970
SHT50/4A	1x22	380	50	2900	145	2 ^{1/2} 2"	20 - 50	130 - 105	157.195
SHT50/4A	1x30	380	50	2900	170	2 ^{1/2} 2"	25 - 50	160 - 135	177.675



2 Pompalı

SHT50/2B	2x11	380	50	2900	62	5" 4"	54 - 96	65 - 55	197.250
SHT50/2B	2x15	380	50	2900	85	5" 4"	56 - 100	80 - 70	230.740
SHT50/3B	2x18.5	380	50	2900	110	5" 4"	54 - 110	100 - 80	251.430
SHT50/3B	2x22	380	50	2900	122	5" 4"	40 - 104	120 - 95	282.810
SHT50/4B	2x22	380	50	2900	145	5" 4"	40 - 100	130 - 105	294.680
SHT50/4B	2x30	380	50	2900	170	5" 4"	50 - 100	160 - 135	359.260



3 Pompalı

SHT50/2C	3x11	380	50	2900	62	6" 5"	81 - 144	65 - 55	305.260
SHT50/2C	3x15	380	50	2900	85	6" 5"	84 - 150	80 - 70	325.120
SHT50/3C	3x18.5	380	50	2900	110	6" 5"	81 - 165	100 - 80	370.765
SHT50/3C	3x22	380	50	2900	122	6" 5"	60 - 156	120 - 95	419.030
SHT50/4C	3x22	380	50	2900	145	6" 5"	60 - 150	130 - 105	434.970
SHT50/4C	3x30	380	50	2900	170	6" 5"	75 - 150	160 - 135	525.790

*Pompa kumanda panosu ve 10m kablolu sıvı seviye flatörü hidrofor fiyatlarımıza dahildir.

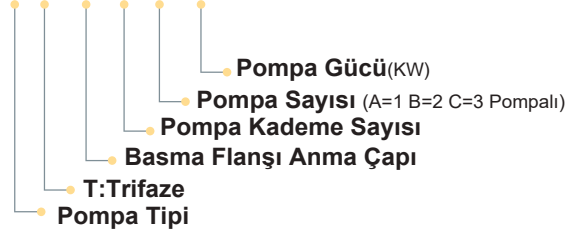
*10bar üzeri pompa tiplerinde 16 bar'lık genişleme tankı kullanılmalıdır.

*Frekans kontrollü hidrofor sistemleri için firmamıza danışınız.

DÜŞEY MİLLİ KADEMELİ POMPALAR


TİP	KW	V	Hz	d/d	GİRİŞ	ÇIKIŞ	Hm	m ³ /h	60	70	80	90	FİYAT ₺
SHT65/2	30	380	50	2900	3"	2 ^{1/2}	80	mss	70	65	57	50	119.500
SHT65/2	37	380	50	2900	3"	2 ^{1/2}	105		90	85	78	70	138.380
SHT65/3	45	380	50	2900	3"	2 ^{1/2}	140		127	124	120	116	182.570
SHT65/3	55	380	50	2900	3"	2 ^{1/2}	160		148	145	140	135	221.320

SHT 65 2 A 30


DÜŞEY MİLLİ KADEMELİ HİDROFORLAR (Genleşme Tankı ve Flex Bağlantı Hortumu Hariç)


1 Pompalı

TİP	KW	V	Hz	d/d	KOLLEKTÖR giriş	çıkış	Hm	MAX. DEBİ m ³ /h	KAPASİTE mss	FİYAT ₺
SHT65/2A	1x30	380	50	2900	3"	2 ^{1/2}	80	45 - 75	75 - 60	170.930
SHT65/2A	1x37	380	50	2900	3"	2 ^{1/2}	105	30 - 90	95 - 70	188.020
SHT65/3A	1x45	380	50	2900	3"	2 ^{1/2}	140	50 - 80	130 - 120	245.290
SHT65/3A	1x55	380	50	2900	3"	2 ^{1/2}	160	50 - 90	150 - 135	284.570



2 Pompalı

SHT65/2B	2x30	380	50	2900	6"	5"	80	90 - 150	75 - 60	344.070
SHT65/2B	2x37	380	50	2900	6"	5"	105	60 - 180	95 - 70	350.270
SHT65/3B	2x45	380	50	2900	6"	5"	140	100 - 160	130 - 120	493.050
SHT65/3B	2x55	380	50	2900	6"	5"	160	100 - 180	150 - 135	566.010



3 Pompalı

SHT65/2C	3x30	380	50	2900	8"	6"	80	135 - 225	75 - 60	510.660
SHT65/2C	3x37	380	50	2900	8"	6"	105	90 - 270	95 - 70	561.790
SHT65/3C	3x45	380	50	2900	8"	6"	140	150 - 240	130 - 120	723.830
SHT65/3C	3x55	380	50	2900	8"	6"	160	150 - 270	150 - 135	833.075

*Pompa kumanda panosu ve 10m kablolu sıvı seviye flatörü hidrofor fiyatlarımıza dahildir.

*10bar üzeri pompa tiplerinde 16 bar'lık genleşme tankı kullanılmalıdır.

*Frekans kontrollü hidrofor sistemleri için firmamıza danışınız.



**TEKLİ SMART
SERİSİ PANO**



**ÇİFTLİ SMART
SERİSİ PANO**



**ÜÇLÜ SMART
SERİSİ PANO**

TEK POMPALI DİJİTAL PANOLU HİDROFORLAR



1 Pompa

TİP	KW	V	Hz	d/d	Hm	KOLLEKTÖR		MAX. DEBİ m ³ /h	KAPASİTE mss	DAİRE SAYISI	KAT SAYISI	FİYAT ₺
						giriş	çıkış					
SHTP8A 220/8 SMART	1x1.6	380	50	2900	85	1 1/2	1 1/2	4 - 5	60 - 50	18 - 24	11 - 8	51.070
SHTP8A 300/10 SMART	1x2.2	380	50	2900	105	1 1/2	1 1/2	4 - 5	70 - 60	18 - 24	14 - 11	55.090
SHTP8A 400/12 SMART	1x3	380	50	2900	125	1 1/2	1 1/2	4 - 5	80 - 65	18 - 24	17 - 13	58.950
SHTP16A 550/8 SMART	1x4	380	50	2900	88	1 1/2	1 1/2	2.5 - 10	60 - 45	35 - 48	11 - 7	64.540
SHTP16A 550/10 SMART	1x4	380	50	2900	112	1 1/2	1 1/2	5 - 10	100 - 75	24 - 48	23 - 15	68.080
SHTP16A 750/12 SMART	1x5.5	380	50	2900	134	1 1/2	1 1/2	6 - 10	120 - 85	28 - 48	28 - 19	78.970
SHTP16A 750/14 SMART	1x5.5	380	50	2900	155	1 1/2	1 1/2	7 - 10	130 - 95	32 - 48	32 - 22	89.920

ÇİFT POMPALI DİJİTAL PANOLU HİDROFORLAR



2 Pompa

TİP	KW	V	Hz	d/d	Hm	KOLLEKTÖR		MAX. DEBİ m ³ /h	KAPASİTE mss	DAİRE SAYISI	KAT SAYISI	FİYAT ₺
						giriş	çıkış					
SHTP8B 220/8 SMART	2x1.6	380	50	2900	85	2"	2"	8 - 10	60 - 50	36 - 48	11 - 8	76.060
SHTP8B 300/10 SMART	2x2.2	380	50	2900	105	2"	2"	8 - 10	70 - 60	36 - 48	14 - 11	78.460
SHTP8B 400/12 SMART	2x3	380	50	2900	125	2"	2"	8 - 10	80 - 65	36 - 48	17 - 13	85.510
SHTP16B 550/8 SMART	2x4	380	50	2900	88	3"	2 1/2	5 - 20	60 - 45	70 - 96	11 - 7	126.020
SHTP16B 550/10 SMART	2x4	380	50	2900	112	3"	2 1/2	10 - 20	100 - 75	48 - 96	23 - 15	141.490
SHTP16B 750/12 SMART	2x5.5	380	50	2900	134	3"	2 1/2	12 - 20	120 - 85	56 - 96	28 - 19	151.390
SHTP16B 750/14 SMART	2x5.5	380	50	2900	155	3"	2 1/2	14 - 20	130 - 95	64 - 96	32 - 22	160.765

ÜÇ POMPALI DİJİTAL PANOLU HİDROFORLAR



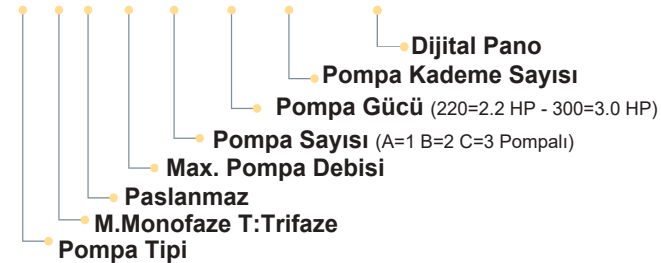
3 Pompa

TİP	KW	V	Hz	d/d	Hm	KOLLEKTÖR		MAX. DEBİ m ³ /h	KAPASİTE mss	DAİRE SAYISI	KAT SAYISI	FİYAT ₺
						giriş	çıkış					
SHTP8C 220/8 SMART	3x1.6	380	50	2900	85	2"	2"	12 - 15	60 - 50	54 - 72	11 - 8	130.290
SHTP8C 300/10 SMART	3x2.2	380	50	2900	105	2"	2"	12 - 15	70 - 60	54 - 72	14 - 11	136.185
SHTP8C 400/12 SMART	3x3	380	50	2900	125	2"	2"	12 - 15	80 - 65	54 - 72	17 - 13	149.660
SHTP16C 550/8 SMART	3x4	380	50	2900	88	3"	2 1/2	7.5 - 30	60 - 45	105 - 144	11 - 7	183.790
SHTP16C 550/10 SMART	3x4	380	50	2900	112	3"	2 1/2	15 - 30	100 - 75	72 - 144	23 - 15	201.440
SHTP16C 750/12 SMART	3x5.5	380	50	2900	134	3"	2 1/2	18 - 30	120 - 85	85 - 144	28 - 19	226.540
SHTP16C 750/14 SMART	3x5.5	380	50	2900	155	3"	2 1/2	21 - 30	130 - 95	96 - 144	32 - 22	252.250

*Pompa kumanda panosu ve 10m kablolu sıvı seviye flatörü hidrofor fiyatlarımıza dahildir.

*10bar üzeri pompa tiplerinde 16 bar'lık genişleme tankı kullanılmalıdır.

SHT P 16 A 550 10 SMART





1 Pompa

TEK POMPALI DİJİTAL PANOLU HİDROFORLAR

TİP	KW	V	Hz	d/d	Hm	KOLLEKTÖR		MAX. DEBİ m ³ /h	KAPASİTE mss	DAİRE SAYISI	KAT SAYISI	FİYAT ₺
						GİRİŞ	ÇIKIŞ					
SHTPD8A 220/8 SMART	1x1.6	380	50	2900	85	1 1/2	1 1/2	4 - 5	60 - 50	18 - 24	11 - 8	49.500
SHTPD8A 300/10 SMART	1x2.2	380	50	2900	105	1 1/2	1 1/2	4 - 5	70 - 60	18 - 24	14 - 11	53.470
SHTPD8A 400/12 SMART	1x3	380	50	2900	125	1 1/2	1 1/2	4 - 5	80 - 65	18 - 24	17 - 13	57.320
SHTPD16A 550/8 SMART	1x4	380	50	2900	88	1 1/2	1 1/2	2.5 - 10	60 - 45	35 - 48	11 - 7	62.920
SHTPD16A 550/10 SMART	1x4	380	50	2900	112	1 1/2	1 1/2	5 - 10	100 - 75	24 - 48	23 - 15	66.430
SHTPD16A 750/12 SMART	1x5.5	380	50	2900	134	1 1/2	1 1/2	6 - 10	120 - 85	28 - 48	28 - 19	77.340
SHTPD16A 750/14 SMART	1x5.5	380	50	2900	155	1 1/2	1 1/2	7 - 10	130 - 95	32 - 48	32 - 22	88.330



2 Pompa

ÇİFT POMPALI DİJİTAL PANOLU HİDROFORLAR

TİP	KW	V	Hz	d/d	Hm	KOLLEKTÖR		MAX. DEBİ m ³ /h	KAPASİTE mss	DAİRE SAYISI	KAT SAYISI	FİYAT ₺
						GİRİŞ	ÇIKIŞ					
SHTPD8B 220/8 SMART	2x1.6	380	50	2900	85	2"	2"	8 - 10	60 - 50	36 - 48	11 - 8	74.455
SHTPD8B 300/10 SMART	2x2.2	380	50	2900	105	2"	2"	8 - 10	70 - 60	36 - 48	14 - 11	76.860
SHTPD8B 400/12 SMART	2x3	380	50	2900	125	2"	2"	8 - 10	80 - 65	36 - 48	17 - 13	83.880
SHTPD16B 550/8 SMART	2x4	380	50	2900	88	3"	2 1/2	5 - 20	60 - 45	70 - 96	11 - 7	124.410
SHTPD16B 550/10 SMART	2x4	380	50	2900	112	3"	2 1/2	10 - 20	100 - 75	48 - 96	23 - 15	139.840
SHTPD16B 750/12 SMART	2x5.5	380	50	2900	134	3"	2 1/2	12 - 20	120 - 85	56 - 96	28 - 19	149.800
SHTPD16B 750/14 SMART	2x5.5	380	50	2900	155	3"	2 1/2	14 - 20	130 - 95	64 - 96	32 - 22	159.130



3 Pompa

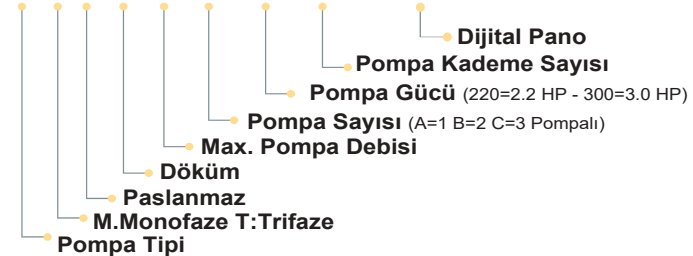
ÜÇ POMPALI DİJİTAL PANOLU HİDROFORLAR

TİP	KW	V	Hz	d/d	Hm	KOLLEKTÖR		MAX. DEBİ m ³ /h	KAPASİTE mss	DAİRE SAYISI	KAT SAYISI	FİYAT ₺
						GİRİŞ	ÇIKIŞ					
SHTPD8C 220/8 SMART	3x1.6	380	50	2900	85	2"	2"	12 - 15	60 - 50	54 - 72	11 - 8	128.670
SHTPD8C 300/10 SMART	3x2.2	380	50	2900	105	2"	2"	12 - 15	70 - 60	54 - 72	14 - 11	134.530
SHTPD8C 400/12 SMART	3x3	380	50	2900	125	2"	2"	12 - 15	80 - 65	54 - 72	17 - 13	148.030
SHTPD16C 550/8 SMART	3x4	380	50	2900	88	3"	2 1/2	7.5 - 30	60 - 45	105 - 144	11 - 7	182.230
SHTPD16C 550/10 SMART	3x4	380	50	2900	112	3"	2 1/2	15 - 30	100 - 75	72 - 144	23 - 15	199.790
SHTPD16C 750/12 SMART	3x5.5	380	50	2900	134	3"	2 1/2	18 - 30	120 - 85	85 - 144	28 - 19	224.880
SHTPD16C 750/14 SMART	3x5.5	380	50	2900	155	3"	2 1/2	21 - 30	130 - 95	96 - 144	32 - 22	250.660

*Pompa kumanda panosu ve 10m kablolu sıvı seviye flatörü hidrofor fiyatlarımıza dahildir.

*10bar üzeri pompa tiplerinde 16 bar'lık genişleme tankı kullanılmalıdır.

SHT P D 16 A 550 10 SMART



TEK POMPALI DİJİTAL PANOLU HİDROFORLAR



1 Pompa

TİP	KW	V		Hz	d/d	Hm	KOLLEKTÖR		MAX. DEBİ m ³ /h	KAPASİTE mss	DAİRE SAYISI	KAT SAYISI	FİYAT ₺
		MONO	TRİ				GİRİŞ	ÇIKIŞ					
SHT6A 100/6 SMART	1x0.75	220	380	50	2900	55	1 1/4	1"	2.5 - 4.0	42 - 25	15 - 12	3 - 6	17.010
SHT6A 150/8 SMART	1x1.1	220	380	50	2900	72	1 1/4	1"	2.5 - 4.2	50 - 30	12 - 20	9 - 4	17.900
SHT6A 180/10 SMART	1x1.35	-	380	50	2900	92	1 1/4	1"	2.6 - 3.4	60 - 50	12 - 16	12 - 8	18.530
SHT8A 220/6 SMART	1x1.6	220	380	50	2900	88	1 1/4	1 1/4"	3 - 6	70 - 40	15 - 28	14 - 6	19.750
SHT8A 300/8 SMART	1x2.2	-	380	50	2900	110	1 1/4	1 1/4"	4 - 5.5	80 - 60	18 - 26	17 - 10	20.310
SHT8A 400/10 SMART	1x3	-	380	50	2900	135	1 1/4	1 1/4"	4.5 - 5	90 - 80	21 - 24	20 - 17	22.390

ÇİFT POMPALI DİJİTAL PANOLU HİDROFORLAR



2 Pompa

TİP	KW	V		Hz	d/d	Hm	KOLLEKTÖR		MAX. DEBİ m ³ /h	KAPASİTE mss	DAİRE SAYISI	KAT SAYISI	FİYAT ₺
		MONO	TRİ				GİRİŞ	ÇIKIŞ					
SHT6B 100/6 SMART	2x0.75	220	380	50	2900	55	2"	2"	5.0 - 8.0	42 - 25	30 - 24	3 - 6	35.395
SHT6B 150/8 SMART	2x1.1	220	380	50	2900	72	2"	2"	5.0 - 8.4	50 - 30	24 - 40	9 - 4	36.510
SHT6B 180/10 SMART	2x1.35	-	380	50	2900	92	2"	2"	5.2 - 6.8	60 - 50	24 - 32	12 - 8	39.090
SHT8B 220/6 SMART	2x1.6	220	380	50	2900	88	2"	2"	6 - 12	70 - 40	30 - 56	14 - 6	40.030
SHT8B 300/8 SMART	2x2.2	-	380	50	2900	110	2"	2"	8 - 11	80 - 60	36 - 52	17 - 10	45.490
SHT8B 400/10 SMART	2x3	-	380	50	2900	135	2"	2"	8 - 10	90 - 80	42 - 48	20 - 17	49.100

ÜÇ POMPALI DİJİTAL PANOLU HİDROFORLAR



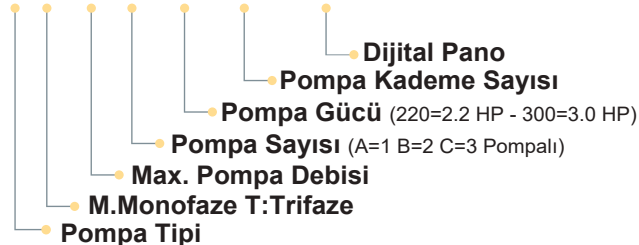
3 Pompa

TİP	KW	V		Hz	d/d	Hm	KOLLEKTÖR		MAX. DEBİ m ³ /h	KAPASİTE mss	DAİRE SAYISI	KAT SAYISI	FİYAT ₺
		MONO	TRİ				GİRİŞ	ÇIKIŞ					
SHT6C 100/6 SMART	3x0.75	220	380	50	2900	55	2"	2"	7.5 - 12	42 - 25	45 - 36	3 - 6	52.510
SHT6C 150/8 SMART	3x1.1	220	380	50	2900	72	2"	2"	7.5 - 12.6	50 - 30	35 - 60	9 - 4	54.110
SHT6C 180/10 SMART	3x1.35	-	380	50	2900	92	2"	2"	7.6 - 10.2	60 - 50	36 - 48	12 - 8	55.360
SHT8C 220/6 SMART	3x1.6	220	380	50	2900	88	2"	2"	9 - 18	70 - 40	45 - 84	14 - 6	57.280
SHT8C 300/8 SMART	3x2.2	-	380	50	2900	110	2"	2"	12 - 16	80 - 60	54 - 76	17 - 10	65.000
SHT8C 400/10 SMART	3x3	-	380	50	2900	135	2"	2"	13.5 - 15	90 - 80	63 - 70	20 - 17	73.030

*Pompa kumanda panosu ve 10m kablolu sıvı seviye flatörü hidrofor fiyatlarımıza dahildir.

*10bar üzeri pompa tiplerinde 16 bar'lık genişleme tankı kullanılmalıdır.

SHT 8 A 300 6 SMART



TEK POMPALI DİJİTAL PANOLU HİDROFORLAR

1 Pompa

TİP	KW	V		Hz	d/d	Hm	KOLLEKTÖR		MAX. DEBİ m ³ /h	KAPASİTE mss	DAİRE SAYISI	KAT SAYISI	FİYAT ₺
		MONO	TRİ				GİRİŞ	ÇIKIŞ					
SHT12A 220/4 SMART	1x1.6	220	380	50	2900	60	1 ^{1/4}	1 ^{1/4}	6 - 10	50 - 30	28 - 48	9 - 4	20.240
SHT12A 300/6 SMART	1x2.2	-	380	50	2900	82	1 ^{1/4}	1 ^{1/4}	4 - 8.5	70 - 50	19 - 40	14 - 9	21.470
SHT12A 400/7 SMART	1x3	-	380	50	2900	96	1 ^{1/4}	1 ^{1/4}	3.5 - 7	80 - 70	17 - 33	17 - 14	23.205
SHT16A 550/4 SMART	1x4	-	380	50	2900	75	1 ^{1/2}	1 ^{1/4}	4 - 16	67 - 30	19 - 76	13 - 3	26.010
SHT16A 550/5 SMART	1x4	-	380	50	2900	90	1 ^{1/2}	1 ^{1/4}	8 - 11	70 - 60	38 - 52	14 - 11	27.770
SHT16A 750/6 SMART	1x5.5	-	380	50	2900	110	1 ^{1/2}	1 ^{1/4}	7 - 14	90 - 55	32 - 64	20 - 10	28.750
SHT16A 750/7 SMART	1x5.5	-	380	50	2900	125	1 ^{1/2}	1 ^{1/4}	6 - 13	110 - 70	28 - 60	25 - 15	29.810
SHT16A 850/8 SMART	1x6.3	-	380	50	2900	142	1 ^{1/2}	1 ^{1/4}	6 - 13	120 - 80	28 - 60	28 - 18	31.860

ÇİFT POMPALI DİJİTAL PANOLU HİDROFORLAR

2 Pompa

TİP	KW	V		Hz	d/d	Hm	KOLLEKTÖR		MAX. DEBİ m ³ /h	KAPASİTE mss	DAİRE SAYISI	KAT SAYISI	FİYAT ₺
		MONO	TRİ				GİRİŞ	ÇIKIŞ					
SHT12B 220/4 SMART	2x1.6	220	380	50	2900	60	2"	2"	12 - 20	50 - 30	56 - 96	9 - 4	41.550
SHT12B 300/6 SMART	2x2.2	-	380	50	2900	82	2"	2"	8 - 17	70 - 50	38 - 80	14 - 9	42.450
SHT12B 400/7 SMART	2x3	-	380	50	2900	96	2"	2"	7 - 14	80 - 70	32 - 66	17 - 14	45.740
SHT16B 550/4 SMART	2x4	-	380	50	2900	75	3"	2 ^{1/2}	8 - 32	67 - 30	38 - 150	13 - 3	54.780
SHT16B 550/5 SMART	2x4	-	380	50	2900	90	3"	2 ^{1/2}	16 - 22	70 - 60	76 - 104	14 - 11	56.040
SHT16B 750/6 SMART	2x5.5	-	380	50	2900	110	3"	2 ^{1/2}	14 - 28	90 - 55	64 - 128	20 - 10	56.840
SHT16B 750/7 SMART	2x5.5	-	380	50	2900	125	3"	2 ^{1/2}	12 - 26	110 - 70	56 - 120	25 - 15	57.790
SHT16B 850/8 SMART	2x6.3	-	380	50	2900	142	3"	2 ^{1/2}	12 - 26	120 - 80	56 - 120	28 - 18	61.870

ÜÇ POMPALI DİJİTAL PANOLU HİDROFORLAR

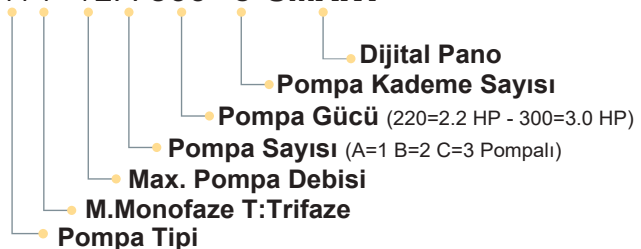
3 Pompa

TİP	KW	V		Hz	d/d	Hm	KOLLEKTÖR		MAX. DEBİ m ³ /h	KAPASİTE mss	DAİRE SAYISI	KAT SAYISI	FİYAT ₺
		MONO	TRİ				GİRİŞ	ÇIKIŞ					
SHT12C 220/4 SMART	3x1.6	220	380	50	2900	60	2"	2"	18 - 30	50 - 30	84 - 144	9 - 4	62.830
SHT12C 300/6 SMART	3x2.2	-	380	50	2900	82	2"	2"	12 - 25.5	70 - 50	56 - 120	14 - 9	64.510
SHT12C 400/7 SMART	3x3	-	380	50	2900	96	2"	2"	10 - 21	80 - 70	45 - 100	17 - 14	72.380
SHT16C 550/4 SMART	3x4	-	380	50	2900	75	3"	2 ^{1/2}	12 - 48	67 - 30	57 - 225	13 - 3	80.430
SHT16C 550/5 SMART	3x4	-	380	50	2900	90	3"	2 ^{1/2}	24 - 33	70 - 60	112 - 152	14 - 11	81.760
SHT16C 750/6 SMART	3x5.5	-	380	50	2900	110	3"	2 ^{1/2}	21 - 42	90 - 55	100 - 200	20 - 10	83.540
SHT16C 750/7 SMART	3x5.5	-	380	50	2900	125	3"	2 ^{1/2}	18 - 39	110 - 70	81 - 180	25 - 15	85.620
SHT16C 850/8 SMART	3x6.3	-	380	50	2900	142	3"	2 ^{1/2}	18 - 39	120 - 80	81 - 184	28 - 18	93.220

*Pompa kumanda panosu ve 10m kablolu sıvı seviye flatörü hidrofor fiyatlarımıza dahildir.

*10bar üzeri pompa tiplerinde 16 bar'lık genişleme tankı kullanılmalıdır.

SHT 12A 300 6 SMART




TANIMI

Frekans Kontrollü Hidraforlar enerji tasarrufunu maksimize etmek ve değişken bir debi ihtiyacında sürekli basınçlı su sağlamak amacıyla kullanılmaktadır. Frekans konvertörü ile pompalarda yüksek verim ve koruma sağlamaktadır. İsteğe bağlı olarak tüm hidroforlarımız frekans sürücülü olarak imal edilmektedir.

ÖZELLİKLERİ

- Yüksek enerji tasarrufuyla daha ekonomik
- Yükseltilmiş güvenlik sistemleriyle benzersiz koruma
- Daha düşük kalkış akımı
- Ayarlanabilen kalkış ve duruş zamanıyla daha düşük su koç'u riski
- Basınç transmitteri ile hassas basınç ölçümü
- Motor tanıma sistemi
- Rotasyon ile eşit yaşlandırma sistemi
- 0.37 KW - 55 KW
- Çoklu pompa kontrollü
- RoHs uyumlu
- CE Belgeli
- Sabit Basınç Konforu



TİP	KW	V	Hz	d/d	Hm
SHT24 SERİSİ	5.5 - 11	380	25 - 50	1750 - 2900	65 - 135
SHT34 SERİSİ	7.5 - 15	380	25 - 50	1750 - 2900	74 - 128
SHT32 SERİSİ	3 - 11	380	25 - 50	1750 - 2900	50 - 150
SHT40 SERİSİ	7.5 - 18.5	380	25 - 50	1750 - 2900	60 - 150
SHT50 SERİSİ	11 - 30	380	25 - 50	1750 - 2900	62 - 170
SHT65 SERİSİ	30 - 55	380	25 - 50	1750 - 2900	90 - 160

ÇİFT POMPALI FREKANS KONTROLLÜ HİDROFORLAR

2 Pompa

TİP	KW	V	Hz	d/d	Hm	KOLLEKTÖR		MAX. DEBİ m ³ /h	KAPASİTE mss	DAİRE SAYISI	KAT SAYISI	FİYAT ₺
						giriş	çıkış					
SHT 6B 180/10 PFK	2x1.35	380	50	2900	92	2"	2"	4 - 7	70 - 50	19 - 34	14 - 7	68.240
SHT 8B 300/8 PFK	2x2.2	380	50	2900	110	2"	2"	7 - 10	85 - 70	32 - 48	19 - 14	77.100
SHT 8B 400/10 PFK	2x3	380	50	2900	135	2"	2"	8 - 11	95 - 70	38 - 51	21 - 14	83.490
SHT 12B 300/6 PFK	2x2.2	380	50	2900	82	2"	2"	8 - 15	70 - 50	38 - 70	14 - 9	76.290
SHT 12B 400/7 PFK	2x3	380	50	2900	96	2"	2"	7 - 14	80 - 70	32 - 66	17 - 14	82.720
SHT 16B 550/5 PFK	2x4	380	50	2900	90	3"	2 ^{1/2}	16 - 22	90 - 60	76 - 104	17 - 11	93.060
SHT 16B 750/6 PFK	2x5.5	380	50	2900	110	3"	2 ^{1/2}	14 - 28	100 - 80	64 - 128	23 - 17	99.420
SHT 16B 750/7 PFK	2x5.5	380	50	2900	125	3"	2 ^{1/2}	12 - 26	110 - 90	56 - 120	25 - 20	100.430
SHT 16B 850/8 PFK	2x6.3	380	50	2900	142	3"	2 ^{1/2}	12 - 26	120 - 100	56 - 120	28 - 23	110.620

ÜÇ POMPALI FREKANS KONTROLLÜ HİDROFORLAR

3 Pompa

TİP	KW	V	Hz	d/d	Hm	KOLLEKTÖR		MAX. DEBİ m ³ /h	KAPASİTE mss	DAİRE SAYISI	KAT SAYISI	FİYAT ₺
						giriş	çıkış					
SHT 6C 180/10 PFK	3x1.35	380	50	2900	92	2"	2"	6 - 10.5	70 - 50	29 - 51	14 - 7	84.650
SHT 8C 300/8 PFK	3x2.2	380	50	2900	110	2"	2"	10.5 - 15	85 - 70	48 - 72	19 - 14	96.770
SHT 8C 400/10 PFK	3x3	380	50	2900	135	2"	2"	12 - 16.5	95 - 70	57 - 77	20 - 17	107.840
SHT 12C 300/6 PFK	3x2.2	380	50	2900	82	2"	2"	12 - 22.5	70 - 50	56 - 106	14 - 9	98.990
SHT 12C 400/7 PFK	3x3	380	50	2900	96	2"	2"	10 - 21	80 - 70	45 - 100	17 - 14	110.240
SHT 16C 550/5 PFK	3x4	380	50	2900	90	3"	2 ^{1/2}	24 - 33	90 - 60	112 - 152	17 - 11	120.990
SHT 16C 750/6 PFK	3x5.5	380	50	2900	110	3"	2 ^{1/2}	21 - 42	100 - 80	100 - 200	23 - 17	128.420
SHT 16C 750/7 PFK	3x5.5	380	50	2900	125	3"	2 ^{1/2}	18 - 39	110 - 90	81 - 180	25 - 20	130.640
SHT 16C 850/8 PFK	3x6.3	380	50	2900	142	3"	2 ^{1/2}	18 - 39	120 - 100	81 - 184	28 - 23	144.620

*Pompa kumanda panosu ve 10m kablolu sıvı seviye flatörü hidrofor fiyatlarımıza dahildir.

*10bar üzeri pompa tiplerinde 16 bar'lık genişleme tankı kullanılmalıdır.

SHT 12A 300 6 PFK



TEK POMPALI FREKANS KONTROLLÜ HİDROFORLAR

1 Pompa

TİP	KW	V	Hz	d/d	Hm	KOLLEKTÖR		MAX. DEBİ m³/h	KAPASİTE mss	DAİRE SAYISI	KAT SAYISI	FİYAT ₺
						giriş	çıkış					
SHT 6A 180/10 FK	1x1.35	380	50	2900	92	1 1/4"	1"	2 - 3.5	70 - 50	8 - 16	14 - 8	47.720
SHT 8A 300/8 FK	1x2.2	380	50	2900	110	1 1/4"	1 1/4"	3.5 - 5.5	85 - 70	16 - 26	18 - 14	50.650
SHT 8A 400/10 FK	1x3	380	50	2900	135	1 1/4"	1 1/4"	4 - 5.5	95 - 70	18 - 26	22 - 14	52.180
SHT 12A 300/6 FK	1x2.2	380	50	2900	82	1 1/4"	1 1/4"	4 - 8	70 - 50	19 - 38	14 - 9	52.620
SHT 12A 400/7 FK	1x3	380	50	2900	96	1 1/4"	1 1/4"	3.5 - 8	90 - 65	16 - 33	20 - 13	54.080
SHT 16A 550/5 FK	1x4	380	50	2900	90	1 1/2"	1 1/4"	9 - 13	70 - 50	43 - 62	14 - 8	56.940
SHT 16A 750/6 FK	1x5.5	380	50	2900	110	1 1/2"	1 1/4"	9 - 13	80 - 60	43 - 62	17 - 12	57.690
SHT 16A 750/7 FK	1x5.5	380	50	2900	125	1 1/2"	1 1/4"	10 - 13	90 - 70	48 - 62	20 - 14	58.050
SHT 16A 850/8 FK	1x6.3	380	50	2900	142	1 1/2"	1 1/4"	10 - 13	100 - 80	48 - 62	23 - 17	59.920

ÇİFT POMPALI FREKANS KONTROLLÜ HİDROFORLAR

2 Pompa

TİP	KW	V	Hz	d/d	Hm	KOLLEKTÖR		MAX. DEBİ m³/h	KAPASİTE mss	DAİRE SAYISI	KAT SAYISI	FİYAT ₺
						giriş	çıkış					
SHT 6B 180/10 FK	2x1.35	380	50	2900	92	2"	2"	4 - 7	70 - 50	16 - 32	14 - 8	84.970
SHT 8B 300/8 FK	2x2.2	380	50	2900	110	2"	2"	7 - 10	85 - 70	32 - 52	18 - 14	95.280
SHT 8B 400/10 FK	2x3	380	50	2900	135	2"	2"	8 - 11	95 - 70	36 - 52	22 - 14	98.320
SHT 12B 300/6 FK	2x2.2	380	50	2900	82	2"	2"	8 - 16	70 - 50	38 - 76	14 - 9	93.310
SHT 12B 400/7 FK	2x3	380	50	2900	96	2"	2"	7 - 16	90 - 65	32 - 66	20 - 13	96.610
SHT 16B 550/5 FK	2x4	380	50	2900	90	3"	2 1/2"	18 - 26	70 - 50	86 - 124	14 - 8	101.200
SHT 16B 750/6 FK	2x5.5	380	50	2900	110	3"	2 1/2"	18 - 26	80 - 60	86 - 124	17 - 12	102.500
SHT 16B 750/7 FK	2x5.5	380	50	2900	125	3"	2 1/2"	20 - 26	90 - 70	96 - 124	20 - 14	103.350
SHT 16B 850/8 FK	2x6.3	380	50	2900	142	3"	2 1/2"	20 - 26	100 - 80	96 - 124	23 - 17	106.690

ÜÇ POMPALI FREKANS KONTROLLÜ HİDROFORLAR

3 Pompa


TİP	KW	V	Hz	d/d	Hm	KOLLEKTÖR		MAX. DEBİ m³/h	KAPASİTE mss	DAİRE SAYISI	KAT SAYISI	FİYAT ₺
						giriş	çıkış					
SHT 6C 180/10 FK	3x1.35	380	50	2900	92	2"	2"	6 - 10.5	70 - 50	24 - 48	14 - 8	121.190
SHT 8C 300/8 FK	3x2.2	380	50	2900	110	2"	2"	10.5 - 15	85 - 70	48 - 78	18 - 14	130.490
SHT 8C 400/10 FK	3x3	380	50	2900	135	2"	2"	12 - 16.5	95 - 70	54 - 78	22 - 14	140.140
SHT 12C 300/6 FK	3x2.2	380	50	2900	82	2"	2"	12 - 24	70 - 50	57 - 114	14 - 9	131.600
SHT 12C 400/7 FK	3x3	380	50	2900	96	2"	2"	10.5 - 24	90 - 65	48 - 99	20 - 13	140.095
SHT 16C 550/5 FK	3x4	380	50	2900	90	3"	2 1/2"	24 - 39	70 - 50	129 - 186	14 - 8	144.890
SHT 16C 750/6 FK	3x5.5	380	50	2900	110	3"	2 1/2"	24 - 39	80 - 60	129 - 186	17 - 12	146.790
SHT 16C 750/7 FK	3x5.5	380	50	2900	125	3"	2 1/2"	30 - 39	90 - 70	144 - 186	20 - 14	148.840
SHT 16C 850/8 FK	3x6.3	380	50	2900	142	3"	2 1/2"	30 - 39	100 - 80	144 - 186	23 - 17	156.435

*Pompa kumanda panosu ve 10m kablolu sıvı seviye flatörü hidrofor fiyatlarımıza dahildir.

*10bar üzeri pompa tiplerinde 16 bar'lık genişleme tankı kullanılmalıdır.

SHT 12A 300 6 FK

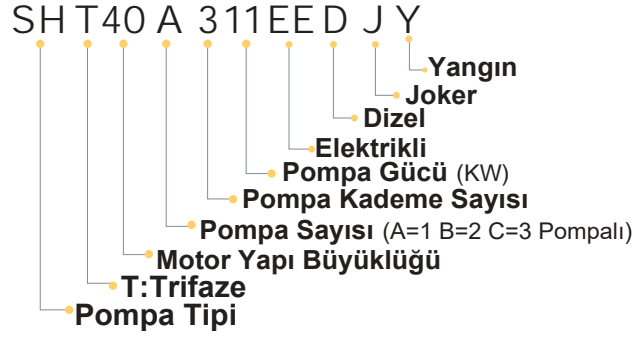






ELEKTRİKLİ YANGIN SÖNDÜRME SİSTEMLERİ

TİP	KW	V	Hz	d/d	60mss	80mss	Hm
SHTA 40/3 - EJY	1x11	380	50	2900	1x35m ³ /h	1x20m ³ /h	101
SHTB 40/3 - EEY	2x11	380	50	2900	2x35m ³ /h	2x20m ³ /h	101
SYT 32/4 - EEJY	2x5.5	380	50	2900	2x15m ³ /h	2x12m ³ /h	100
SMT250/65 - EY	1x37	380	50	2900	1x140m ³ /h	1x75m ³ /h	82
SMT250/65 - EEJY	2x37	380	50	2900	2x140m ³ /h	2x75m ³ /h	82
SMT250/100 - EY	1x75	380	50	2900	1x300m ³ /h	1x175m ³ /h	82
SMT250/100 - EEJY	2x75	380	50	2900	2x300m ³ /h	2x175m ³ /h	82



ELEKTRİKLİ + DİZEL YANGIN SÖNDÜRME SİSTEMLERİ

TİP	KW	V	Hz	d/d	60mss	80mss	Hm
SYT 32/4 - EDJY	2x5.5	380	50	2900	2x15m ³ /h	2x12m ³ /h	100
SMT250/65 - DY	1x37	380	50	2900	1x140m ³ /h	1x75m ³ /h	82
SMT250/65 - EDJY	2x37	380	50	2900	2x140m ³ /h	2x75m ³ /h	82
SMT250/100 - DY	1x75	380	50	2900	2x300m ³ /h	1x175m ³ /h	82
SMT250/100 - EDJY	2x75	380	50	2900	2x300m ³ /h	2x175m ³ /h	82

*Yangın pompaları istreğe bağlı özel olarak imal edilebilmektedir.

*Yangın pompaları fiyatları için firmamıza danışın.

TEK POMPALI ELEKTRİKLİ YANGIN HİDROFORLARI

EY

TİP	KW	V	Hz	d/d	W mm	L mm	H mm	KOLEKTÖR		60mss	80mss	FİYAT ₺
								GİRİŞ	ÇIKIŞ			
SHT 12 A 400/7 EY	1x3	380	50	2900	350	290	585	1 1/4	1 1/4	1x8m ³	1x5m ³	28.040
SHT 16 A 550/5 EY	1x4	380	50	2900	370	330	660	1 1/2	1 1/4	1x12m ³	1x6m ³	32.850
SHT 16 A 750/7 EY	1x5.5	380	50	2900	370	330	700	1 1/2	1 1/4	1x15m ³	1x12m ³	34.880
SHT 24 A 1000/7 EY	1x7.5	380	50	2900	817	670	1145	2"	2"	1x18m ³	1x12m ³	53.800
SHT 34 A 1500/6 EY	1x11	380	50	2900	817	670	1105	2"	2"	1x30m ³	1x24m ³	57.940

ÇİFT POMPALI ELEKTRİKLİ YANGIN HİDROFORLARI

EEY

TİP	KW	V	Hz	d/d	W mm	L mm	H mm	KOLEKTÖR		60mss	80mss	FİYAT ₺
								GİRİŞ	ÇIKIŞ			
SHT 12 B 400/7 EEY	2x3	380	50	2900	940	465	585	2"	2"	2x8m ³	2x5m ³	51.960
SHT 16 B 550/5 EEY	2x4	380	50	2900	940	550	820	3"	2 1/2	2x12m ³	2x6m ³	62.530
SHT 16 B 750/7 EEY	2x5.5	380	50	2900	940	550	820	3"	2 1/2	2x15m ³	2x12m ³	64.700
SHT 24 B 1000/7 EEY	2x7.5	380	50	2900	1177	684	1145	3"	2 1/2	2x18m ³	2x12m ³	106.770
SHT 34 B 1500/6 EEY	2x11	380	50	2900	1177	684	1105	3"	2 1/2	2x30m ³	2x24m ³	118.100

ÜÇ POMPALI ELEKTRİKLİ YANGIN HİDROFORLARI

EEEY

TİP	KW	V	Hz	d/d	W mm	L mm	H mm	KOLEKTÖR		60mss	80mss	FİYAT ₺
								GİRİŞ	ÇIKIŞ			
SHT 12 C 400/7 EEEY	3x3	380	50	2900	1190	465	820	2"	2"	3x8m ³	3x5m ³	79.170
SHT 16 C 550/5 EEEY	3x4	380	50	2900	1190	550	820	3"	2 1/2	3x12m ³	3x6m ³	88.900
SHT 16 C 750/7 EEEY	3x5.5	380	50	2900	1190	550	820	3"	2 1/2	3x15m ³	3x12m ³	93.100
SHT 24 C 1000/7 EEEY	3x7.5	380	50	2900	1537	684	1145	DN100	3"	3x18m ³	3x12m ³	150.080
SHT 34 C 1500/6 EEEY	3x11	380	50	2900	1537	684	1105	DN100	3"	3x30m ³	3x24m ³	167.090

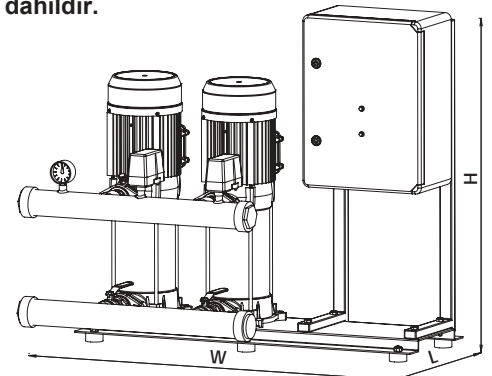
*Haftalık test programlı sesli ışıklı alarmlı uyarı sistemli yangın panosu fiyatlarımıza dahildir.

*10bar üzeri pompa tiplerinde 16 bar'lık genişleme tankı kullanılmalıdır.

*10m kablolu sıvı seviye flatörü hidrofor fiyatlarımıza dahildir.


SHT16 A550 5 EEEY

- Yangın
- Elektrikli
- Pompa Kademe Sayısı
- Pompa Gücü (KW)
- Pompa Sayısı (A=1 B=2 C=3 Pompalı)
- Motor Yapı Büyüklüğü
- T:Trifaze
- Pompa Tipi





EY



EJY



EEJY

ELEKTRİKLİ YANGIN HİDROFORLARI

TİP	DEVİR	MOTOR GÜCÜ	ÇALIŞTIRMA	W mm	L mm	H mm	KOLLEKTÖR GİRİŞ	KOLLEKTÖR ÇIKIŞ	mss	m ³ /h	FİYAT ₺
SMKT 750 EY	3000	1x7.5 HP	Otomatik	500	550	600	1 1/2	1 1/2	60 80	1x15 1x10	47.670
SMKT 750/2 EY	3000	1x7.5 HP	Otomatik	500	550	600	2"	2"	40 60	1x26 1x15	48.050

ELEKTRİKLİ + JOKER YANGIN HİDROFORLARI

TİP	DEVİR	MOTOR GÜCÜ	ÇALIŞTIRMA	W mm	L mm	H mm	KOLLEKTÖR GİRİŞ	KOLLEKTÖR ÇIKIŞ	mss	m ³ /h	FİYAT ₺
SMKT 750 EJY	3000	1x7.5 HP 1x1.8 HP	Otomatik	950	790	730	2 1/2	2 1/2	60 80	1x15 1x10	68.380
SMKT 750/2 EJY	3000	1x7.5 HP 1x1.8 HP	Otomatik	950	850	730	2 1/2	2 1/2	40 60	1x26 1x15	70.420

ELEKTRİKLİ + ELEKTRİKLİ + JOKER YANGIN HİDROFORLARI

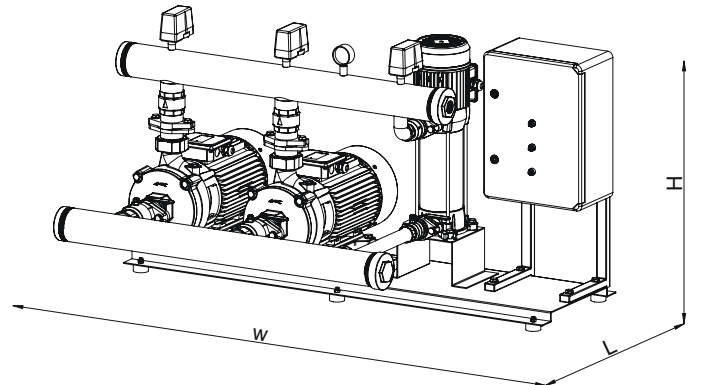
TİP	DEVİR	MOTOR GÜCÜ	ÇALIŞTIRMA	W mm	L mm	H mm	KOLLEKTÖR GİRİŞ	KOLLEKTÖR ÇIKIŞ	mss	m ³ /h	FİYAT ₺
SMKT 750 EEJY	3000	2x7.5 HP 1x1.8 HP	Otomatik	1310	790	730	3"	2 1/2	60 80	2x15 2x10	117.570
SMKT 750/2 EEJY	3000	2x7.5 HP 1x1.8 HP	Otomatik	1310	850	730	3"	2 1/2	40 60	2x26 2x15	120.050

*Haftalık test programlı sesli ışıklı alarmlı uyarı sistemli yangın panosu fiyatlarımıza dahildir.

*10 m kablolu sıvı seviye flatörü hidrofor fiyatlarımıza dahildir.


SMK T 750/2 E E J Y

- Yangın
- Joker
- Elektrikli
- Elektrikli
- Pompa Kademe Sayısı
- Pompa Gücü (KW)
- T: Trifaze
- Pompa Tipi





DY



DJY



EDJY

DİZEL YANGIN HİDROFORLARI

TİP	DEVİR	MOTOR GÜCÜ	ÇALIŞTIRMA	W mm	L mm	H mm	KOLLEKTÖR GİRİŞ	KOLLEKTÖR ÇIKIŞ	mss	m ³ /h	FİYAT ₺
SMKT 750 DY	3000	1x7.5 HP	Otomatik ve Manuel Marşlı	1305	680	730	1 1/2	1 1/2	60 80	1x15 1x10	107.560
SMKT 750/2 DY	3000	1x7.5 HP	Otomatik ve Manuel Marşlı	1305	680	730	2"	2"	40 60	1x26 1x15	113.095

DİZEL + JOKER YANGIN HİDROFORLARI

TİP	DEVİR	MOTOR GÜCÜ	ÇALIŞTIRMA	W mm	L mm	H mm	KOLLEKTÖR GİRİŞ	KOLLEKTÖR ÇIKIŞ	mss	m ³ /h	FİYAT ₺
SMKT 750 DJY	3000	1x7.5 HP 1x1.8 HP	Otomatik ve Manuel Marşlı	1305	1070	730	2 1/2	2 1/2	60 80	1x15 1x10	123.835
SMKT 750/2 DJY	3000	1x7.5 HP 1x1.8 HP	Otomatik ve Manuel Marşlı	1305	1070	730	2 1/2	2 1/2	40 60	1x26 1x15	127.360

DİZEL + ELEKTRİKLİ + JOKER YANGIN HİDROFORLARI

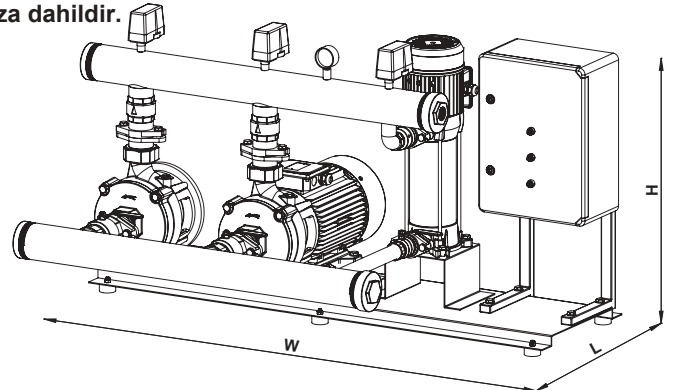
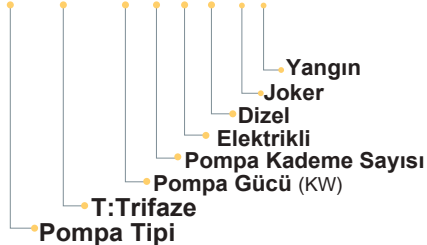
TİP	DEVİR	MOTOR GÜCÜ	ÇALIŞTIRMA	W mm	L mm	H mm	KOLLEKTÖR GİRİŞ	KOLLEKTÖR ÇIKIŞ	mss	m ³ /h	FİYAT ₺
SMKT 750 EDJY	3000	2x7.5 HP 1x1.8 HP	Otomatik ve Manuel Marşlı	1305	1070	730	3"	2 1/2	60 80	2x15 2x10	161.810
SMKT 750/2 EDJY	3000	2x7.5 HP 1x1.8 HP	Otomatik ve Manuel Marşlı	1305	1070	730	3"	2 1/2	40 60	2x26 2x15	163.790

*Haftalık test programlı sesli ışıklı alarmlı uyarı sistemli yangın panosu fiyatlarımıza dahildir.

*10 m kablolu sıvı seviye flatörü hidrofor fiyatlarımıza dahildir.

*Dizel motorlu yangın hidroforlarında 12 V 60 A akü fiyatlarımıza dahildir.

SMK T 750/2 E D J Y





HİDROFOR GENLEŞME TANKLARI 10 BAR

TİP	BOYUT ÖLÇÜ (mm)	KG	BAĞLANTI ÖLÇÜSÜ	FİYAT ₺
24 D	250*520	4.30	1"	1.240
24 Y	250*300	4.80	1"	1.240
50 D	370*695	8.80	1"	2.080
50 Y	370*410	8.40	1"	2.080
80 D	460*840	13.00	1"	-
80 Y	460*495	13.60	1"	-
100 D	460*920	13.60	1"	4.930
100 Y	460*495	14.80	1"	4.570
150 D	585*1100	26.20	1"	6.450
200 D	640*1120	27.60	1"	9.060
300 D	640*1260	44.20	1 ^{1/4}	11.230
500 D	750*1520	69.40	1 ^{1/4}	16.200
750 D	800*1670	86.00	1 ^{1/4}	25.350
1000 D	800*2190	153.40	2"	30.010

Tüm tanklarımız NEMA (WINKELMANN) markadır.



HİDROFOR GENLEŞME TANKLARI 16 BAR

TİP	BOYUT ÖLÇÜ (mm)	KG	BAĞLANTI ÖLÇÜSÜ	FİYAT ₺
100 D	460*920	19.04	1"	6.420
200 D	640*1120	38.64	1"	15.080
300 D	640*1260	61.88	1 ^{1/4}	17.090
500 D	750*1520	97.16	1 ^{1/4}	36.670
750 D	800*1670	120.40	1 ^{1/4}	45.090
1000 D	800*2190	214.76	2"	53.760
1500 D	960*2430	373.80	2"	106.480
2000 D	1100*2520	532	2"	123.330
2500 D	1200*2560	630	2"	-
3000 D	1200*3060	735	2 ^{1/2}	-
4000 D	1450*2950	924	3"	-
5000 D	1450*3450	1078	3"	-

Tüm tanklarımız NEMA (WINKELMANN) markadır.



ATIK SU SEVİYE (ARMUT) FLATÖRÜ

METRAJ	3 m	5 m	10 m	15 m
FİYAT ₺	1.140	1.310	1.820	2.200



FLATÖR

METRAJ	1-6 m	3 m	5 m	10 m
FİYAT ₺	415	490	610	940



FLEX HORTUM

ÖLÇÜ	1"80 cm	1" 100 cm	1 ^{1/4} 100 cm	1 ^{1/4} 150 cm	1 ^{1/2} 150 cm
FİYAT ₺	350	380	620	730	910



EPİDYEN İTALYAN MEMBRANLAR

HACİM	24 lt	50 lt	100 lt	200 lt	300 lt	500 lt	750 lt	1000 lt
FİYAT ₺	165	290	785	1.425	1.990	3.220	4.540	6.200



BASINÇ ŞALTERİ

BASINÇ ARALIĞI	1-6 İTHAL	1-6 YERLİ	2-8 YERLİ	3-11 YERLİ	4-16 YERLİ
FİYAT ₺	205	420	490	510	530



BEŞYOLLU

ÖLÇÜ	1" BEŞYOLLU	1" ÇEKVALFLI BEŞYOLLU	1^{1/4} ÇEKVALFLI BEŞYOLLU	2" ÇEKVALFLI BEŞYOLLU
FİYAT ₺	310	735	1.045	1.935



MANOMETRE

ÖLÇÜ	0-10 BAR	0-16 BAR
FİYAT ₺	145	160

- 1- Orijinal ambalajı açılmamış ve orijinal ambalajı içinde hiçbir hasara uğramamış ürünlerin iadesi alınır.
- 2- Almış olduğunuz ürünü ambalajını açmadan, kullanmadan, bozulmasına imkan vermeden teslim tarihinden itibaren (7) gün içinde iade edebilirsiniz.
- 3- İade ürün gönderilmeden önce ürün iade sebebi, ürün modeli, ürün adedi ve ürünün hangi kargo veya ambarla gönderileceği bilgilerinin tarafımıza faks veya e-mail yoluyla bildirilmesi gerekmektedir. İşletmemizin onayından sonra iade ürün tarafınızdan kargo/ambar ücreti ödenmiş olarak gönderilebilir.
- 4- Arızalı ürünlerin iadesi kabul edilmez. Arızalı ürünle birlikte gönderilen iade ürün, tarafınıza tekrar geri gönderilecektir.
- 5- İade ürünlerin gönderim ücreti GÖNDERİCİ tarafından ödenir. Peşin ödeme olarak gönderilmeyen iade ürünlerin taşıma bedelleri firmalara (göndericiye) fatura edilir.
- 6- Yanlış sevk olan ürünlerin kargo bedeli (anlaşmalı kargomuz veya ambarla gönderilmek kaydıyla) tarafımıza aittir.
- 7- Ambalajı hasar görmüş, taşımadan dolayı hasar oluşmuş, boyasından ve dış yüzeyinden hasar oluşmuş ürünlerin iadesi hiçbir şekilde kabul edilmez.
- 8- Sevkiyat sırasında zarar gördüğünü düşündüğünüz paketleri teslim aldığınız kargo yetkilisi önünde açıp kontrol etmeniz gerekmektedir. Eğer üründe bir tahribat mevcut ise kargo firmasına tutanak tutturarak ürünü teslim almayınız.
- 9- Kullanılmış ürünlerin iadesi kesinlikle alınmaz.

ELEKTRİK KABLOSU SEÇİM TABLOSU

Asgari Kablo Kesiti (mm ²) Minimum Cable Cuts (mm ²)			Asgari Kablo Kesiti (mm ²) Minimum Cable Cuts (mm ²)									
Monofaze 220 V - 50 Hz (Single Phase)	kW	HP	4x1	4x1.5	4x2.5	4x4	4x6	4x10	4x16	4x25	4x35	4x50
	0.37	0.5		55	80	130						
0.55	0.75		35	55	90	140						
0.75	1		25	40	65	105	160					
1.1	1.5		20	30	50	75	115	190				
1.5	2			22	36	60	90	145				
2.2	3				30	48	72	120				
0.37	0.5		315									
0.55	0.75		210	315								
0.75	1		165	210								
1.1	1.5		120	165	285							
1.5	2		90	120	225	360						
2.2	3		65	90	165	255						
3	4		45	65	110	180	390					
4	5.5		35	45	85	135	255	330				
5.5	7.5			35	70	110	195	270				
7.5	10				50	85	165	220				
11	15				40	75	130	180	320			
15	20					65	100	160	260	400		
18.5	25					50	95	125	200	310		
22	30					40	75	110	175	275		
30	40						55	80	125	195	280	
37	50						45	60	100	160	230	325
45	60							50	85	130	185	265
55	75							40	70	150	220	

NO	FİRMA ADI	YETKİLİ	ADRES	İLÇE	İL	TELEFON
1	GÜN-SU HİDROFOR	GÜVEN ULUÇBAŞ	ULUCAMI MH. 2522 SK.NO:5/A	SEYHAN	ADANA	0322 352 94 65 0542 307 19 16
2	ÖZ VOLTAJ BOBİNAJ	NURİ YİĞİT	BAHÇELİEVLER MH. İZOLLU BABA CAD. NO:8/A	MERKEZ	ADIYAMAN	0416 214 34 99 0532 681 20 11
3	HUZUR BOBİNAJ ELK. RAMAZAN YİĞİT	RAMAZAN YİĞİT	BAHÇELİEVLER MAH İZOLLU BABA CAD NO:6 /A	MERKEZ	ADIYAMAN	0505 930 84 19 0535 784 84 19
4	ÇAVUŞOĞLU ELEKTRİK BOBİNAJ	YALÇIN ÇAVUŞOĞLU	GAZLIGÖL CAD. NO:72/C	MERKEZ	AFYON	0272 215 59 11 0546 552 46 63
5	HAS TEKNİK ISI VE SU SİSTEMLERİ	İBRAHİM ŞAKAR	NEVZAT GÜNGÖR CD. NO:37	MERKEZ	AĞRI	0472 215 43 07 0542 522 83 30
6	SALMAN BOBİNAJ	RAMAZAN SALMAN	TAŞPAZAR MAH. ŞEHİT GAFFAR OKAN SOK. ÇETİN KAYA APT. ALTI	MERKEZ	AKSARAY	0382 212 40 64 0536 431 27 13
7	AKOTEK BOBİNAJ İNŞ. MALZ. VE MAK. SAN. TİC. LTD. ŞTİ.	NURAL AKTAŞ	MEHMET PAŞA MAH. ATATÜRK CAD. NO:14/D	MERKEZ	AMASYA	0532 571 34 05 0358 220 00 16
8	UMAN HİD. ve POMPA-NURSEL UMAN	NURSEL UMAN	Gazi Mahbup Mah. Taşhan Sk. No:1/F	MERZİFON	AMASYA	0542 256 59 83
9	AS TEKNİK	MEVLÜT AKSU	GAZİOSMANPAŞA MAH. 385. CAD. NO:23/A	GÖLBAŞI	ANKARA	0312 484 25 95 0533 815 28 60
10	TAYFUN ELK.LTD.ŞTİ.	TALİP ÇELİK	K.K.BEKİR CD.ÖZERHAN NO:31-63	ALTINDAĞ	ANKARA	0312 341 25 26 0532 691 73 61
11	DİNÇ KARDEŞLER LTD. ŞTİ.	KEMAL DİNÇ	1470 SOK. 1420 CAD. NO:77	İVEDİK	ANKARA	0312 394 06 41 0532 643 61 44
12	CENGİZ POMPA ELK. BOBİNAJ	CENGİZ DEMİRBAŞ	AHI EVRAN CAD. 1208 SOK. DİZAYN İŞ MERKEZİ 1/K	OSTİM	ANKARA	0312 310 56 22 0537 455 35 37
13	BERMUDA MOTOR BOBİNAJ	S.HİLMİ KARAÇOMAK	SARAY MH. GALATASARAY CD. NO:5/B	ALANYA	ANTALYA	0242 513 77 80 0532 635 56 66
14	KARTEK DALGIÇ POMPA SİST. VE HİD. SAN. TİC. TUR. İNŞ. LTD. ŞTİ.	YUSUF YILDIRIM	A.PAZARI MH. 1089 SK. NO:15/B	MANAVGAT	ANTALYA	0242 746 90 58 0532 771 02 39
15	ÖZTEK ELEKTRİK BOB. MEHMET TEKKANAT	MEHMET TEKKANAT	SEDİR MAH. ZAMBAK CAD. EROL APT. NO:16/A	MERKEZ	ANTALYA	0242 334 64 26 0532 510 07 13
16	ERKAYA BOBİNAJ	MURAT SERKAYA	DEĞİRMENDERE MAH. SANAYİ SİT. 20.SOK G BLOK NO:32	KUŞADASI	AYDIN	0256 622 19 63 0537 632 66 24
17	ÖZEN BOBİNAJ	TOLGA KILCI	ATA MAH.TEPECİK BLV.NO:39	MERKEZ	AYDIN	0256 227 07 07 0532 739 36 48
18	ÖZGARANTİ BOB. DAL. POMP. ELK. SAN.TİC.LTD.ŞTİ.	ALİ RIZA ÇEVİK	KARAÇAY MAH. 187 SOK. NO:3/A	NAZİLLİ	AYDIN	0256 315 45 79 0542 663 07 37
19	GÜLER TİCARET VE BOBİNAJ	ERTUĞRUL GÜLER	KÜÇÜK SANAYİ SİTESİ 1307.SK. NO:14	BANDIRMA	BALIKESİR	0531 749 00 32
20	LİDER TEKNİK	KADİR BİLGİÇ	SARIKIZ MAH. 119.SK. NO 4/A	EDREMİT	BALIKESİR	0266 384 30 10 0536 546 03 81
21	TNC ELEK. TAAHHUT SAN. VE TİC.LTD.ŞTİ.	LEVENT KARADUMAN	MALKOÇ MH. 136 SK. NO:12/B	GÖNEN	BALIKESİR	0266 772 70 67 0541 772 70 67
22	GÖKAY BOBİNAJ	SADETTİN GÖKAY	DEMİRCİLER CD. NO:33	MERKEZ	BALIKESİR	0266 243 50 93 0533 648 40 93
23	ERALP BOBİNAJ	ERALP DİKİCİ	ALTINOVA MAH. ATATÜRK BULV. NO:32/B	ALTINOVA	BALIKESİR	0266 338 23 93 0535 859 76 92
24	YURTBAY BOBİNAJ	ŞENOL YURTBAY	YENİ SANAYİ SİTESİ CAMİ ALTI NO:17	MERKEZ	BARTIN	0378 228 23 63 0532 297 81 64
25	ÇAĞLAYAN ELEKTRİK	FATMA ÇAĞLAYAN	HENDEKYANI CAD. NO 2/4-1	MERKEZ	BARTIN	0378 227 48 38 0532 387 34 67
26	AKTİF BOBİNAJ	HİKMETYAR BİLGE	YENİ MH. 1008. SK. NO:8	MERKEZ	BATMAN	0488 214 56 64 0535 316 41 18
27	CAN BOB. SELAMİ CANSIZ	SELAMİ CANSIZ	CAMİKEBİR MAH. KURTULUŞ CAD. NUMARA : 12/A	MERKEZ	BAYBURT	0458 211 45 63 0537 498 98 80
28	GÜNGÖR MOTOR MAKİNA DIŞ TİC.	ALİ OSMAN GÜNGÖR	YENİ MAH. YÜCEL SOK. NO:6	BOZÖYÜK	BİLECİK	0228 314 74 56 0533 629 29 72
29	DEMİRBAŞ ELEKTRİK BOBİNAJ	İBRAHİM SEREN	KÜÇÜK SANAYİ SİT.6.BLOK NO:21/A	MERJEZ	BİLECİK	0228 212 40 00 0541 212 91 11
30	CİHAN ELEKTRİK BOBİNAJ	CİHAN TANYERİ	AYDINLAR MAH. CUM.CAD.NO.12	TATVAN	BİTLİS	0434 827 11 10 0536 893 95 13
31	FURKAN BOB.-SELÇUK ARTAN	SELÇUK ARTAN	İNÖNÜ MAH. KÜLTÜR CAD. TEKMEN PASAJI NO:44	MERKEZ	BİNGÖL	0535 220 92 04 0535 220 92 04
32	GÜLEN KARDEŞLER	ŞEREF BÜYÜKGÜLEN	İHSANİYE MH. ÖZLEM SK. ATA APT. NO:11/A	MERKEZ	BOLU	0374 215 17 75 0532 472 31 53
33	ÇEVİKLER BOBİNAJ	ÜMİT ÇEVİK	YENİ SANAYİ SİTESİ 2. SOK. NO:15	MERKEZ	BURDUR	0248 252 94 37 0532 576 30 77
34	KAMPA HAVALANDIRMA VE SULAMA SAN. TİC. LTD.ŞTİ.	MEHMET VEHBİ KAMACI	NİLÜFER TİCARET MERKEZİ 66. SOK. NO:1/5	NİLÜFER	BURSA	0224 441 01 33 0541 749 58 08
35	MİSTİK BOBİNAJ	MUSTAFA KIZILKEÇİ	NAMIK KEMAL MH. MUHTAR HÜSNÜ AKKOYUN CD. NO:26	MERKEZ	ÇANAKKALE	0286 212 52 34 0543 767 17 99
36	AK TEKNİK	RAMAZAN AKPOLAT	HOCA HAMZA MH. MİRALAY ŞEFİK AKER CD. NO:34	GELİBOLU	ÇANAKKALE	0286 566 20 17 0542 387 23 95
37	OVALI BOBİNAJ	HASAN HÜSEYİN OVALI	HAMİDİYE MAH. İSTİKLAL CD. NO:160	BİGA	ÇANAKKALE	0286 316 49 66 0532 326 70 93

NO	FİRMA ADI	YETKİLİ	ADRES	İLÇE	İL	TELEFON
38	UZMAK BOBİNAJ	M.ENES UZ	İSMETPAŞA MH. KÜÇÜK SANAYİ SİTESİ 24. BLOK NO:21/22	MERKEZ	ÇANAĞKALE	0532 449 70 17
39	GENÇLER TEKNİK	AHMET ALABAY	BUĞDAY PAZARI MAH. NO:13-C	MERKEZ	ÇANKIRI	0376 213 60 33 0544 533 24 21
40	KUZEY POMPA TARIM ALT.İNŞ. TAAH.SAN.VE TİC.LTD.ŞTİ	EMİN TORUN	CEPİNİ MAH. HİDİRLİK CAD. NO:27	MERKEZ	ÇORUM	0532 774 05 12
41	EREN ELEKTRİK VE BOBİNAJ	YAKUP SAĞIR	GÜNEY MAH. ÇORUM CAD. NO:40/B	OSMANCIK	ÇORUM	0364 611 37 72 0532 364 94 78
42	ZİRVE POMPA	SERDAL TAŞBÜKEN	ÇEPİNİ MAH.HİDİRLİK CAD.NO:26/A	MERKEZ	ÇORUM	0364 213 92 13 0532 765 79 28
43	DİNÇ BOBİNAJ	KEMAL DİNÇ	SARAYLAR MAH. 1. SAN. SİT. 158 SOK. NO:22/C	MERKEZ EFENDİ	DENİZLİ	0258 263 32 27 0542 241 74 76
44	TEKNİK BOBİNAJ ATÖLYESİ	ORHAN ÖYAN	5 NİSAN MH.GİRNE CD. 285 SK. BARIŞ APT. ALTI 120/B	BAĞLAR	DİYARBAKIR	0531 661 42 95
45	ADALIOĞLU TEKNİK	HAKAN ATA	KÜLTÜR MAH. RAFİM BETİR BULVARI GÖZTEPE APT. NO:47/C	MERKEZ	DÜZCE	0380 512 38 47 0532 782 61 27
46	DEMİR BOBİNAJ - MESTAFİ DEMİR - TANJU DEMİR ORTAKLIĞI	MUSTAFA DEMİR	SANAYİ SİTESİ 7.BLOK NO:3	KEŞAN	EDİRNE	0284 714 38 26 0536 816 09 02
47	OCAK TEKNİK - HARUN OCAK	HARUN OCAK	YANCIKÇI ŞAHİN MAH. ATATÜRK CAD. NO 31 SAVAŞ APT	MERKEZ	EDİRNE	0284 225 6390 0542 242 7366
48	KIVANÇ TEKNİK ELEKTRİK BOBİNAJ	İHSAN SEVİM	NAİLBEY MH. GENERAL HAKKI TALAY CD. NO:9/A	MERKEZ	ELAZIĞ	0424 236 90 00 0532 681 11 58
49	FIRAT TEKNİK TİC.	ÇETİN POLAT	İNÖNÜ MAH. 5. SOK. NO:63 MERKEZ ÇARŞISI	MERKEZ	ERZİNCAN	0446 224 44 45 0532 496 76 73
50	EFE TEKNİK BOBİNAJ	SİNAN BIYIKLI	LALAPAŞA MH. 1.SARAÇOĞLU SK. ÇAĞATAY APT. ALTI NO:3	YAKUTİYE	ERZURUM	0442 233 37 02 0534 339 46 40
51	ERKAN ELEKTRİK VE BOBİNAJ	ERKAN BEKTAŞ	MAMURE MH. HASAN POLATKAN CD. NO:33/A	MERKEZ	ESKİŞEHİR	0222 233 61 55 0542 263 86 00
52	ÇAĞDAŞ BOBİNAJ	YUNUS GÜL	MAVİKENT MH. 13509 NOLU SK. NO:30A	ŞAHİNBEY	GAZİANTEP	0342 232 07 66 0532 783 37 30
53	AK BOBİNAJ	MUSTAFA KONAL	HACI SİYAM MAH. HURŞİT AĞA SOK. NO:12/A	MERKEZ	GİRESUN	0454 212 47 95 0536 726 44 65
54	GARANTİ BOBİNAJ	ÖZCAN ÇUVALCI	İNÖNÜ MAH. İNÖNÜ CAD. ORMAN İŞLETME ALTI NO:12/A	MERKEZ	GÜMÜŞHANE	0539 506 82 61
55	ERCAN BOBİNAJ	ERCAN DÜZEN	GÜNGÖR MAH. 23 NİSAN CAD. NO:25-B	YÜKSEKOVA	HAKKARİ	0542 632 62 37
56	MERT ELEKTRİK BOBİNAJ	MEHMET ERİK	CUMHURİYET CAD. ERTOÇ İŞ HANI NO:22	MERKEZ	HAKKARİ	0438 211 90 91 0555 661 19 35
57	DAPLAN ELEKTRİK BOBİNAJ	MEHMET DAPLAN	YAVUZ SELİM CAD. NO:42	ANTAKYA	HATAY	0326 215 27 19 0532 372 94 11
58	ASLAN BOBİNAJ	MEHMET ASLAN	RIZA YALÇIN CD. ALFEMO MOB. KARŞISI NO:28	MERKEZ	İĞDIR	0476 227 77 97 0544 601 18 10
59	İŞİK SONDAJ VE BOBİNAJ	MUSTAFA SUÇAĞLAR	BAHÇELİEVLER MAH. 107 CD. NO:2	MERKEZ	ISPARTA	0246 223 20 28 0533 475 14 44
60	KILIÇ TEKNİK MAK. SAN.TİC.LTD.ŞTİ.	DURDUN KILIÇ	MALTEPE MAH. GÜMÜŞSUYU CAD. BALTAŞ 2 İŞ MERKEZİ NO:53/28	ZEYTİNBURNU	İSTANBUL	0532 403 11 08 0212 674 65 20
61	ŞAHİNLER ELEKTRİK BOBİNAJ	YAŞAR ŞAHİN	MERKEZ MH. SPOR SK. NO:6 CUMHURİYET CD. NO:198/B	AVCILAR	İSTANBUL	0212 591 44 87 0535 507 95 78
62	NEHİR DALGIÇ POMPA	MUHARREM GÖMEÇ	ÇAVUŞBAŞI ÇİFTLİK MERKEZ MH.	BEYKOZ	İSTANBUL	0216 479 04 35 0537 380 34 73
63	PROTEK İNŞAAT SAN. TİC. LTD. ŞTİ.	CENGİZ ERSOY	HADIMKÖY ASFALTALI ÜZERİ NO:102	ESENYURT	İSTANBUL	0212 557 48 51 0212 502 68 15
64	ÖZEN ELEKTRİK & BOBİNAJ	GÖKHAN KÖSE	ATATÜRK SAN. SİT. PİROĞLU SOK. NO: 8/10	ÇATALCA	İSTANBUL	0212 787 21 67 0543 451 02 01 0532 412 27 96
65	SERHAN POMPA VE HİDROFOR	ERHAN KARAER	RAMİ KİŞLA CD. NO:118/A	EYÜP	İSTANBUL	0212 545 98 56 0212 417 65 63 0534 961 75 91
66	ISITES İNŞ. TAAH.SAN. TİC.LTD.ŞTİ.	CEMAL KIZILCIK	RİDVAN PAŞA SK. NO:19/A	GÖZTEPE	İSTANBUL	0216 411 64 51 0532 211 52 75
67	TEKİN ELEKTRİK MOTOR BOBİNAJ	GÜLTEKİN METİN	ÖRNEK MAH. 1365 SOK. LEMURİA SİT. A1 APT. NO:2-4-E/2	ESENYURT	İSTANBUL	0212 596 11 62 0535 366 56 14 0530 928 17 14
68	POMSA SU POMPALARI TAM. BAK.SER.	MUHAMMET ASAN	HAZNE DAR MAH. BAĞCILAR CD. NO:70/1	GÜNGÖREN	İSTANBUL	0212 556 63 28 0532 244 24 61
69	ŞEREF BOB.SN.VE TİC.LTD.ŞTİ.	RİDVAN ŞEREF	GAZİ MUHTARPAŞA MH. BOZTEPE SK. CİHAN APARTMAN NO:5/A	KADIKÖY	İSTANBUL	0216 567 23 22 0532 705 31 04
70	TÜRKELİ HİDR. POMPA	ERKAN TÜRKELİ	EMNİYET EVLERİ ÇELEBİ MEHMET SK. NO:16/B	4.LEVENT	İSTANBUL	0212 270 18 47 0535 621 00 17
71	GESPO TEKNOLOJİ SAN. TİC. LTD. ŞTİ.	MUSTAFA ÇOBAN	FINDIKLI MAH. ATATÜRK CAD. NO: 201/A	MALTEPE	İSTANBUL	0216 577 09 00 0537 590 90 00

NO	FİRMA ADI	YETKİLİ	ADRES	İLÇE	İL	TELEFON
72	CANİP ELEKTRİK BOBİNAJ	CANİP KARAMAN	DOĞU MH. İTİBAR SK. KARAMAN APT. NO:14/A-B	PENDİK	İSTANBUL	0216 491 51 92 0532 417 13 32
73	İLMA POMPA SAN. TİC. LTD. ŞTİ.	OSMAN ARKUTÇU	KAVAKPINAR MAH. CEMİL MERİÇ CAD. KORUMA KÜÇÜK SAN. SİT. E BLOK NO:137/5-80	PENDİK	İSTANBUL	0216 482 51 50 0544 498 18 50
74	TEKNİK MOTOR	İRFAN TABAK	PİRİ MEHMET PAŞA MH. MARMARA SK. NO:22	SİLİVRİ	İSTANBUL	0212 728 25 19 0537 706 52 67
75	ERTÜRK POMPA	AYHAN ERTÜRK	TURGUT REİS MH. FATİH BULV. NO:342/A	SULTANBEYLİ	İSTANBUL	0216 496 58 21 0535 254 10 73
76	TEKNİK BOB.ELK.MOT.POM.SİST.	MUAMMER İSLAMOĞLU	POSTAHANE MH. ATATÜRK CD. NO:16	TUZLA	İSTANBUL	0216 446 50 01 0542 435 55 73
77	ER SUMAK DAL.POM.MAK. SAN.TİC	MUZAFFER ERTÜRK	IHLAMURKUYU MH. ALEM DAĞ CAD. BİLGİN SOK. NO:9/A	ÜMRANİYE	İSTANBUL	0216 611 63 93 0532 773 29 26
78	POMAKTES POMPA MAKİNA TESİSAT SİSTEMLERİ	HAKAN ŞAHİN	YUNUS EMRE MH. BARBAROS CD. NO:26/C	SANCAKTEPE	İSTANBUL	0216 312 30 03 0532 517 57 70
79	BAYSAL MAKİNA	NAFİZ BÜYÜKBAYSAL	KARLITEPE MAH. STAND ÇIKMAZI SOK. NO:4/B-C	KARTAL	İSTANBUL	0216 473 67 12 0507 448 00 50
80	FF TEKNİK	HAKAN ÇAKIRCA	ŞİRİNTEPE MAH. ARMAĞAN SOK. NO:22/A	KAĞITHANE	İSTANBUL	0212 280 84 76 0538 644 72 41
81	TESPA İÇ VE DIŞ TİC. LTD. ŞTİ.	ALİ ÖZCAN	KÜLTÜR MH. HÜRRIYET CD. NO:228/A-B	ALİAĞA	İZMİR	0232 600 16 00 0533 268 78 95
82	TOPRAK ELEKTRİK BOBİNAJ	AKİF MERİÇ	OSMAN SERDENGEÇTİ CD. NO:42 OTOKENT C KAPISI KARŞISI	BUCA	İZMİR	0232 276 25 36 0532 672 57 35
83	ELEKTRA OTOMATİK PANO SİST. MAK. ELEK. İNŞ. OTO. GIDA. TUR. SAN. TİC. LTD. ŞTİ.	ALİ ÖZCAN	1203/7 SOK. NO.3/C YENİŞEHİR	KONAK	İZMİR	0232 435 35 06 0544 435 35 06
84	YA-TEK POMPA HİDROFOR NAİL YAYLALI	NAİL YAYLALI	NİHATDAĞDELEN SOK. NO:40/B	KARŞIYAKA	İZMİR	0232 364 65 72 0555 373 79 87
85	EBT EGE BOB. POMPA HİD.MOT.	MAHMUT SARAÇ	EYLÜL MAH. 5538 SOK. NO:8	TORBALI	İZMİR	0232 853 15 15 0536 861 12 92
86	ÖZDENLER SERVİS	MEHMET KAYA	ŞEHİT ABDULLAH ÇAVUŞ MAH. 66037 SOK. DERYA SİTESİ C BLOK NO:6/C	ONİKİŞUBAT	KAHRAMANMARAŞ	0344 216 22 50 0535 279 83 02
87	ÜSTÜN MAKİNA BOBİNAJ	TUĞRUL ÜSTÜN	SANAYİ SİT. 9/B BLOK NO:1	ELBİSTAN	KAHRAMANMARAŞ	0344 413 64 93 0542 654 84 86
88	YALÇIN ELEKTRİK VE BOBİNAJ	SAMİ YALÇIN	BAĞESSEN SAN. SİT. SARIOĞLU CAD. NO:41	MERKEZ	KARABÜK	0370 424 36 02 0532 417 63 68
89	EL&TES ELEKTRİK	SAİM ÖZCAN	EMEK MAH. MURADİYE CAD. ERCAN APT. NO:2	SAFRANBOLU	KARABÜK	0370 712 11 66 0545 628 11 66
90	AKTAN DALGIÇ POMPA TAR.İNŞ. SAN. VE TİC.LTD.ŞTİ.	MUSTAFA AKTAN YUSUF AKTAN	HAMİDİYE MAH. 737 SOK. NO:1	MERKEZ	KARAMAN	0338 213 73 69 0533 326 24 10
91	KEPAŞ MAKİNA LTD.	İSMAİL KABUL	İNÖNÜ MAH. RAUF BEKTAŞ CAD. NO:39/A	MERKEZ	KASTAMONU	0366 212 77 54 0539 415 76 04
92	ÜÇLER ELEKTRİK	MUHİTTİN OĞUZIRK	ESKİ SANAYİ BÖLGESİ 3. CAD NO:33	KOCASINAN	KAYSERİ	0352 320 91 41 0544 468 38 38
93	AHMET AKIN İNŞAAT SİHİ TESİSAT ISI MALZ. SAN. VE TİC.LTD.ŞTİ.	AHMET AKIN	MİMAR SİNAN MAH.SİVAS BULV. 193 A	KOCASINAN	KAYSERİ	0352 234 06 26 0532 706 86 80
94	TEKNİK BOBİNAJ	MEHMET ALİ OKATAN	SAN. ÇARŞISI FATİH CD. NO:22	MERKEZ	KIRIKKALE	0318 245 38 08 0533 473 92 25
95	TUNA KARDEŞLER BOBİNAJ	YAVUZ TUNA	KÖPRÜBAŞI SAN.SİT.CEZA EVİ KARŞISI 10.SOKAK NO:7	LÜLEBURGAZ	KIRKLARELİ	0288 417 93 50 0532 648 54 17
96	DOĞAN BOBİNAJ - SONDAJ VE ELEKTRİK NİHAH DOĞAN VE ORTAKLARI	LÜTFÜ DOĞAN	CUMA MAH.TURGUT ASLAN CAD. NO:27/A	KAMAN	KIRŞEHİR	0386 712 47 96 0542 242 62 51
97	ER-TEK POMPA MÜH. MEK. TES. VE TAAH. HİZM. SAN. VE TİC. LTD. ŞTİ.	ARSLAN PALABIYIK	M.PAŞA MH. İBRAHİM AĞA CD. NO:37	GEBZE	KOCAELİ	0262 646 89 24 0506 329 24 41
98	TEKNİK İŞ BOB. ELKTR. SAN.	HÜSEYİN YEŞİLKIR	SANAYİ MAH. İZMİT SAN. SİTESİ 8.BLOK NO:18	İZMİT	KOCAELİ	0262 335 17 00 0532 068 15 41
99	MUZAFFER KAVUTOĞLU POM.MAK.VE SAN.TİC.LTD.ŞTİ.	MUZAFFER KAVUTOĞLU	MARANGOZLAR SANAYİ KADEFE KALE SK. NO :42	MERKEZ	KONYA	0332 233 44 66 0532 656 40 30
100	GÖKTEPE BOBİNAJ	METİN GÖKTEPE	ULUDAĞ CAD. ULUKAPI MAH. 705 SOK. NO:4/D	SEYDİŞEHİR	KONYA	0505 554 70 02
101	ÜNÜVAR TİCARET	ŞENOL ÜNÜVAR	HAMİDİYE MAH. ATATÜRK CAD. NO:132/A	BEYŞEHİR	KONYA	0332 512 84 13 0542 314 80 45
102	KÜTAHYA AK BOBİNAJ	AHMET KEÇECİ	İSTİKLAL MH. HAL SK. NO:4/A	MERKEZ	KÜTAHYA	0274 666 02 03 0533 020 56 81
103	TAMİRCİM SİHİ TESİSAT	EJDER KARAKOÇ	YENİŞEHİR MAH. İSMAİL AYTEMİZ BULVARI AKÜZÜM YAPI NO:1	MERKEZ	KARS	0474 213 55 08 0537 353 02 23
104	AKTİF KAYNAK POMPA	ABDULLAH BALCI	ÖZSAN SAN. SİT. 24. BLOK	YEŞİLYURT	MALATYA	0422 238 33 11 0535 517 44 17
105	BAŞKENT BOBİNAJ	M.ERKAN ÖZKAZANÇ	ÇAVUŞOĞLU MAH.YENİ SAN. SİT. ASANSÖRCÜLER	MERKEZ	MALATYA	0422 336 48 06 0535 861 68 56
106	ÖS-SAN BOBİNAJ	ÖMER KURAL	HÜRRIYET MH. MUZAFFER TEZCAN CD. NO:3A	SOMA	MANİSA	0236 612 06 38 0530 518 71 14
107	BOBİNSAN BOBİNAJ ELEK. MOT. HİD.VE POMPA SİS.SAN.TİC.LTD. ŞTİ	HASAN YAR	75.YIL MAH. 5311 SOK.NO:15/A	YUNUSEMRE	MANİSA	0236 233 17 34 0532 584 14 86
108	ELEKTROTEKNİK BOBİNAJ	HÜSEYİN DÖNMEZ	HACIBABA MAH. HAMAM SOK. NO:11	DEMİRCİ	MANİSA	0541 250 14 63 0236 462 35 16

NO	FİRMA ADI	YETKİLİ	ADRES	İLÇE	İL	TELEFON
109	ÖNGÜN ELEKTRİK BOBİNAJ TESİSAT DALGIÇ POMPA HİDROFOR	ZEKİ ÖNGÜN	İNÖNÜ MAH. 157. SOK. NO:10/1	AKHİSAR	MANİSA	0236 414 95 94 0536 478 05 93
110	ÖZ GÜVEN BOBİNAJ	AHMET BOZACAR	ATATÜRK MAH. 609 SOK. NO:14	SALİHLİ	MANİSA	0236 713 07 26 0533 379 28 71
111	KARDEŞLER BOB. MAK. HALİL BİLGİÇ	HALİL BİLGİÇ	SAN. SİT. 4 NOLU SOK. NO:2	ALAŞEHİR	MANİSA	0535 634 70 81 0236 654 34 35
112	ŞİMAL ISITMA VE SOĞUTMA SİST.	MEHMET YILMAZ	NUR MAH. 7. SK. ÖNGÜN 2. APT. BEDÜR AKTI NO:3/1 İÇ KAPI NO:13	ARTUKLU	MARDİN	0482 212 63 52 0541 531 22 47 0532 783 57 34
113	KALKAN BOBİNAJ	FARUK KALKAN	KOÇHİSAR MAH. ŞEYHDAVUT YALÇINKAYA CAD. TURGUT ÖZAL HALK EVİ KARŞISI NO:18	KIZILTEPE	MARDİN	0542 549 35 30
114	KADİR BOBİNAJ	ABDULKADİR DİLEK	BAHÇELİ EVLER MAH NUSAYBİN YOLU ÜZERİ YEŞİL EVLER ALTI NO:17/A	MİDYAT	MARDİN	0541 286 14 91
115	MERSİN HİDROFOR	ÖMER DEMİR	MERKEZ MAH.FINDIKPINARI CD. NO:46/A	MEZİTLİ	MERSİN	0324 422 84 62 0507 647 84 05
116	TEKNİK-EL BOBİNAJ	RAMAZAN OCAK	KONACIK MAH. KANBERLER SOK. NO:10/15	BODRUM	MUĞLA	0252 363 05 55 0555 404 57 40
117	YILMAZLAR ELEKTRİK BOBİNAJ	RECEP YILMAZ	YENİ MAH.A.MENDERES BULV.NO:164/B	FETHİYE	MUĞLA	0252 614 58 00 0534 936 70 00
118	YILDIZ TEK ELEKTRİK BOB.	HAKAN UYSAL	YENİYOL CD. NO:53/Z	MARMARİS	MUĞLA	0252 419 17 65 0542 244 08 14
119	YAPRAK BOBİNAJ ELEKTRİK	KAZIM YARAN	YENİ MH. İNÖNÜ BULVARI NO:94	YATAĞAN	MUĞLA	0252 572 77 06 0536 204 93 56
120	DEMAY ELEKTRİK MEK. TES. SİS. MAD.SAN. TİC. LTD. ŞTİ.	ADEM USLAN	ORHANIYE MAH. 161. SOK. NO:41/1	MENTEŞE	MUĞLA	0252 214 62 22 0542 434 51 45
121	ÖZKAYA DALGIÇ POMPA VE TARIM SUL. SİSTEMLERİ	ALİ TURHAN	EMEK MAH. SAN CAD. NO:159/B	MİLAS	MUĞLA	0252 513 33 50 0533 938 03 00
122	DOĞAN ELEKTRİK VE BOBİNAJ	ERHAN DOĞAN	ZAFER MAH. BARIŞ SOK. NO:9	BULANIK	MUŞ	0534 329 84 25
123	ERGÜN TEKNİK BOBİNAJ	DOĞAN TIMMAZ	CUMHURİYET CD. HASTANE SK. NO:15	MERKEZ	MUŞ	0436 212 30 84 0532 212 47 99
124	YILMAZ TEKNİK	ESAT YILMAZ	EMEK MAH. SİLA SOKAK NO:5/A	MERKEZ	NEVŞEHİR	0532 573 56 07 0384 214 16 94
125	NEVŞEHİR ÖZKAYA SOĞUTMA HİRD. TİC.LTD.ŞTİ	ERGİN ÖZKAYA	SÜMER MAH. YENİ SAN. SİT. 2. BLOK NO:3	MERKEZ	NEVŞEHİR	0384 212 85 12 0532 325 12 67
126	ÖZ TEKNİK ELEKTRİK BOBİNAJ DALGIÇ POMPA	ERDAL EROL	ÇAYIR MAH. CUMHURİYET BULV. AYHAN ÖZERSAN APT. NO:2/B	MERKEZ	NIĞDE	0388 233 70 35 0533 594 71 29
127	DÖNMEZ TİCARET	ALİ DÖNMEZ	YENİ MH. 329. SK. NO:12 BULVARI 30/A	ALTINORDU	ORDU	0452 234 27 69 0532 621 27 23
128	AKTİF MADEN ELEK.İNŞ. NAK. TİC.LTD.ŞTİ.	İLKER RESULOĞLU	YENİ MAHALLE TURGUT ÖZAL	ALTINORDU	ORDU	0452 233 51 31 0532 273 55 13
129	ADEM ELEKTRİK BOBİNAJ	ADEM ERDİM	ÇINARLIK MAH. ÇOLDUR SOK. NO:4/B	ÜNYE	ORDU	0538 234 76 59
130	KALCIOĞLU MAKİNE	MUSTAFA KALCIOĞLU	ÇİFTE KAVAK MAH. KÜÇÜK SANAYİ CAD. A BLOK NO:8/6	MERKEZ	RİZE	0532 609 81 02
131	PINDAZ BOBİNAJ	MEHMET PINDAZ	YENİ PAZAR MAH. 9 MART CAD. NO:101/E	ÇAYELİ	RİZE	0544 470 14 43 0464 532 29 28
132	ÇALIKOĞLU POMPA SİST.	MUZAFFER ÇALIKOĞLU	ERENLER MAH. 1015 SOK. NO:6/A	ERENLER	SAKARYA	0264 300 19 84 0531 769 42 40
133	CAN ELEKTRİK BOBİNAJ	FERİT CAN	TEKELER MAH. KARASU CAD. NO:79/1	ADAPAZARI	SAKARYA	0264 279 71 72 0533 241 05 19
134	OĞUZ BOBİNAJ	OĞUZ PARMAK	KABAKOZ MH. 621. NOLU SK.	KARASU	SAKARYA	0537 656 16 48
135	ASAL BOBİNAJ ATÖL.	İRFAN ASAL	ESKİ SAN. SİT. BARBOROS HAYRETTİN PAŞA CD. NO:24/C	CANIK	SAMSUN	0362 228 90 90
136	TÜRKÖZ BOBİNAJ	YAKUP TÜRKÖZ	ÇİLHANE MAH ALAÇAM CAD NO170/C	BAFRA	SAMSUN	0362 544 56 05 0532 207 18 16
137	SEÇKİN BOBİNAJ	M. NAZMİ MELAYİM	BATI MH. ÖZGEN CD. NO:10	MERKEZ	SİİRT	0484 223 32 16 0542 640 32 50
138	BARBAROS MOTOR	BARBAROS ÖZER	YENİ MH. SİNOP CD. NO:165	GERZE	SİNOP	0368 718 33 01 0541 718 39 42
139	DEMİR TEKNİK	CEMALETTİN DEMİR	KALEYAZISI MAH. AZAKLIOĞLU SOK.NO:3	MERKEZ	SİNOP	0368 260 57 12 0542 471 99 77
140	GALİP ELEKTRİK	GALİP ÖZCAN	MERKEZ MAH. 75. YIL MEYDANI NO:4/A	ERFELEK	SİNOP	0545 527 10 60
141	KOCA ELEKTRİK	CENGİZ KOCA	AHMET ÇUHADAROĞLU CAD. NO:6	ZARA	SİVAS	0346 816 24 31 0544 662 22 16
142	ÇAŞKURLU ELEKTRİK	MEHMET ÇAŞKURLU	YAHYA BEY MH. YAHYA BEY CD. NO:1/B	MERKEZ	SİVAS	0346 221 01 00 0532 226 31 26
143	İMREN ELEKTRİK	Ş.MİTHAT BULUR	NALBANTLARBAŞI MAH. ÇARŞIBAŞI CAD. CANIK GÜLLE APT. ALTI NO:27/B	MERKEZ	SİVAS	0346 221 65 58 0549 221 65 58
144	KARAKUŞ SULAMA POMPA MAK. SAN.VE TİC.LTD.ŞTİ.	MUSTAFA KARAKUŞ	ŞAİR NABİ MH. 160. SK.GÜVEN İŞ MERKEZİ ALTI NO:6/A	MERKEZ	ŞANLIURFA	0414 312 91 95

NO	FİRMA ADI	YETKİLİ	ADRES	İLÇE	İL	TELEFON
145	KASANOĞLU SONDAJ POMPA	SELAHATTİN KAZAN	GÜLLALİBEY MAH. ABDULKADİR ODABAŞICAD. NO:39/A	SİVEREK	ŞANLIURFA	0346 221 65 58 0549 221 65 58
146	HAZAR BOBİNAJ NAK. SAN. ve DIŞ. TİC. LTD. ŞTİ.	ADNAN BUDAK	ŞAH MH. CUMHURİYET CD. NO:10/12	CİZRE	ŞIRNAK	0486 616 93 96 0544 616 93 96
147	ERTÜRK BOBİNAJ	AHMET ERTÜRK	ŞARAP FABRİKASI YOLU NO:26	MERKEZ	TEKİRDAĞ	0282 263 24 70 0542 692 62 53
148	BAŞOĞLU BOBİNAJ	ALİ BAŞOĞUL	HİSAR MH. KAMELYA SK. NO:16	HAYREBOLU	TEKİRDAĞ	0282 315 27 50 0542 458 28 57
149	TEKNİK EL POMPA	RAHİME BİLANİK	FEVZİ PAŞA MH. FEVZİ PAŞA CD. NO:45	ÇERKEZKÖY	TEKİRDAĞ	0282 726 44 92 0532 670 88 08
150	GÖÇMEN BOBİNAJ	HÜSEYİN TOMAR	CUMHURİYET MH. SÜLEYMAN SIRRI CD. NO:5/A	ŞARKÖY	TEKİRDAĞ	0282 518 53 91 0535 363 30 24
151	ÇERKEZKÖY BOBİNAJ HÜSEYİN ARAS VE ORTAKLARI	OZAN GÜREL	FEVZİ PAŞA MAH. HAYRİ BATUR CAD. 2.BLOK NO:7/9	ÇERKEZKÖY	TEKİRDAĞ	0543 498 26 41
152	AKSİYON POMPA HİDROFOR MÜH. SAN. TİC. LTD. ŞTİ.	MURAT KÜÇÜK	CEMALİYE MAH. HAN ARKA SOK. NO:13/A	ÇORLU	TEKİRDAĞ	0282 652 40 53 0549 214 50 80
153	GÜVEN BOBİNAJ – NİMOŞ GEÇKİN	BÜLENT GÖÇKİN	CAMLATIK MAH. TORNACILAR CAD. SAN. SİT. NO:2/C	MALKARA	TEKİRDAĞ	0542 325 87 70
154	TEKNİK MOTOR TARIM VE OTO ELEKTRİK ATÖLYESİ	TUGAY TÜRK	YENİYURT MH. İ.KİPMAN 1. SK. NO:4	MERKEZ	TOKAT	0356 214 31 50
155	GENCAY BOBİNAJ	AHMET GENCAY	TOKAT SAN.SİT. BÜYÜK CAMİ ALTI NO:24	MERKEZ	TOKAT	0356 212 71 86 0535 256 89 53
156	TRABZON MÜHENDİSLİK BOB.	İBRAHİM SARI	SAN. MAH.KEÇECİOĞLU SOK.NO:5/A	ORTAHİSAR	TRABZON	0462 325 51 18 0537 467 34 61
157	EMTA POM.SON.MÜH.SER.VE MÜH.HİZ.İNŞ.HAF.TUR.NKL.MİM. TİC.LTD.ŞTİ.	KADİR ERDEM EYÜPOĞLU	DEMİRKİRLAR İŞ MERKEZİ B BLOK NO:82	DEĞİRMENDERE	TRABZON	0462 325 60 94 0530 560 97 60
158	AKÇAY BOBİNAJ MAK. ve POMPA SAN.	HÜSEYİN AKÇAY	YAYLACIK MAH. TOSUN SAN. SİT. NO:3	AKÇABAT	TRABZON	0462 227 54 26 0539 777 59 05
159	SERDAR ELEKTRİK	SERDAR MIDIK	SARAY 6 MAH. 1.PAŞA SOK. NO:16	MERKEZ	UŞAK	0537 772 49 72
160	ÇEVİK BOBİNAJ VE ELEKTRİK	YASİN ÇEVİK	KIŞLA CD. 732 SOK.	ERCİŞ	VAN	0432 351 53 32 0530 342 95 65
161	DOSTLAR BOBİNAJ	UMUT DÜZEN	ORDU CAD. JAPON PASAJI ZEMİN KAT NO:80	İPEKYOLU	VAN	0432 215 36 15 0505 571 36 50
162	KARDEŞLER BOBİNAJ	AHMET TERLEMEZ	İSMET PAŞA MAH. ATATÜRK BULVARI NO:122/D	MERKEZ	YALOVA	0538 709 78 91
163	AĞAN BOBİNAJ	HASAN AĞAN	BAHÇELİEVLER MH. SANTRAL CD. NO:8/C	SORGUN	YOZGAT	0354 415 06 75 0542 526 00 84
164	GÜNEŞ ELEKTRİK	GÖKSEL GÜNEŞ	İSTASYON MAH. TERMİNAL TESİSLERİ NO:4-6	ÇAYCUMA	ZONGULDAK	0372 615 19 73 0532 357 39 58
165	GENEL ELEK.MOT.END.ELK.MAK. SOĞ.NAK.HİZ.SAN.TİC.LTD.ŞTİ.	SAMİM ÖZTÜRK	ACILIK SAN. SİT. A3 BLOK NO:8	MERKEZ	ZONGULDAK	0372 253 12 10 0535 884 44 77
166	HERMAK TİCARET	KENAN BURAK ÇUHAN	KIŞLA MAH. SAN. ÇARŞISI A BLOK NO:27	K.EREĞLİ	ZONGULDAK	0372 316 17 40 0553 895 67 07

Yerinde servis hizmetimiz yetkili servislerimizce sadece SUMAK Sertifikalı fabrika çıkışlı paket hidroforlar, yangın hidroforlarında, karıştırıcı çamur suyu dalgıç pompalarımızda, frekans kontrollü sirkülasyon pompalarında ve 5.5 Hp üzeri dalgıç pompalarda verilmektedir. Diğer ürünlerimiz ile ilgili satış sonrası servis hizmetimiz, Türkiye geneline yayılmış olan yetkili servis merkezlerimizde veya merkez servisimizde verilmektedir.

TÜRK STANDARDLARI ENSTİTÜSÜ
TÜRK STANDARDLARINA UYGUNLUK BELGESİ
TURKISH STANDARDS INSTITUTION
CERTIFICATE OF CONFORMITY TO TURKISH STANDARDS

Markanın Tanımı Description of the Mark
TSE 100000 100000 100000

BELGE NUMARASI
REFERENCE NUMBER OF LICENCE
BELGENİN İLK VERİLİŞ TARİHİ
DATE OF FIRST ISSUE OF LICENCE
BELGENİN SON GEÇERLİLİK TARİHİ
LICENCE VALID UNTIL

0219761-TSE-03/04
17.04.2007

14 DİLOVASI

TÜRK STANDARDLARI ENSTİTÜSÜ
TÜRK STANDARDLARINA UYGUNLUK BELGESİ
TURKISH STANDARDS INSTITUTION
CERTIFICATE OF CONFORMITY TO TURKISH STANDARDS

Markanın Tanımı Description of the Mark
TSE 100000 100000 100000

BELGE NUMARASI
REFERENCE NUMBER OF LICENCE
BELGENİN İLK VERİLİŞ TARİHİ
DATE OF FIRST ISSUE OF LICENCE
BELGENİN SON GEÇERLİLİK TARİHİ
LICENCE VALID UNTIL
BELGE SAHİBİ KURULUŞUN ADI
NAME OF THE LICENCE HOLDER
BELGE SAHİBİ KURULUŞUN ADRESİ
ADDRESS OF THE LICENCE HOLDER
ÜRETİM YERİ ADI
NAME OF THE MANUFACTURING PLACE
ÜRETİM YERİ ADRESİ
ADDRESS OF THE MANUFACTURING PLACE
İPTAL EDİLEN BELGE NUMARASI (Varsa)
INDICATION OF SUPERSEDED LICENCE (if any)
TESCİLLİ TİCARİ MARKASI
REGISTERED TRADE MARK

0219761-TSE-01/03
01.04.2005
09.06.2024

SUMAK POMPA ANONİM ŞİRKETİ
ÇERKEŞLİ OSB MAH. İMES-9 CAD. NO:14 DİLOVASI
KOCAELİ/TÜRKİYE
SUMAK POMPA A.Ş.
ÇERKEŞLİ OSB MAH. İMES - 9 CAD.
NO:14 DİLOVASI KOCAELİ / TÜRKİYE
0219761-TSE-01/02
SUMAK

TÜRK STANDARDLARI ENSTİTÜSÜ
KRİTERE UYGUNLUK BELGESİ
TURKISH STANDARDS INSTITUTION
CERTIFICATE OF CONFORMITY TO CRITERIA

Markanın Tanımı Description of the Mark
TSEK 100000 100000 100000

BELGE NUMARASI
REFERENCE NUMBER OF LICENCE
BELGENİN İLK VERİLİŞ TARİHİ
DATE OF FIRST ISSUE OF LICENCE
BELGENİN SON GEÇERLİLİK TARİHİ
LICENCE VALID UNTIL
BELGE SAHİBİ KURULUŞUN ADI
NAME OF THE LICENCE HOLDER
BELGE SAHİBİ KURULUŞUN ADRESİ
ADDRESS OF THE LICENCE HOLDER
ÜRETİM YERİ ADI
NAME OF THE MANUFACTURING PLACE
ÜRETİM YERİ ADRESİ
ADDRESS OF THE MANUFACTURING PLACE
TESCİLLİ TİCARİ MARKASI
REGISTERED TRADE MARK
İLGİLİ BELGELENDİRME KRİTERİ
RELATED TURKISH STANDARD
BELGE KAPSAMI
SCOPE OF LICENCE

0219761-TSEK-02/03
17.03.2010
09.06.2024

SUMAK POMPA ANONİM ŞİRKETİ
ÇERKEŞLİ OSB MAH. İMES-9 CAD. NO:14 DİLOVASI KOCAELİ
SUMAK POMPA A.Ş.
ÇERKEŞLİ OSB MAH. İMES - 9 CAD.
NO:14 DİLOVASI KOCAELİ
SUMAK

TSE K 78 / 18.12.2009
SD SERİSİ,ELEKTROMANYETİK,TEMİZ SU İÇİN DALGIÇ POMPALAR

TEK BAŞINA ÇALI
SICAK SU ISITMA
TESİSATLARINDA
ÇOK İYİ MODEL
SICAKLIK SINIFI
ENERJİ VERİMLİLİK
NERJİ VERİMLİLİK

TSEK
TÜRK STANDARDLARI ENSTİTÜSÜ
KRİTERE UYGUNLUK BELGESİ
TURKISH STANDARDS INSTITUTION
CERTIFICATE OF CONFORMITY TO CRITERIA

Markanın Tanımı Description of the Mark
TSEK 100000 100000 100000

BELGE NUMARASI
REFERENCE NUMBER OF LICENCE
BELGENİN İLK VERİLİŞ TARİHİ
DATE OF FIRST ISSUE OF LICENCE
BELGENİN SON GEÇERLİLİK TARİHİ
LICENCE VALID UNTIL
BELGE SAHİBİ KURULUŞUN ADI
NAME OF THE LICENCE HOLDER
BELGE SAHİBİ KURULUŞUN ADRESİ
ADDRESS OF THE LICENCE HOLDER
ÜRETİM YERİ ADI
NAME OF THE MANUFACTURING PLACE
ÜRETİM YERİ ADRESİ
ADDRESS OF THE MANUFACTURING PLACE
TESCİLLİ TİCARİ MARKASI
REGISTERED TRADE MARK
İLGİLİ BELGELENDİRME KRİTERİ
RELATED TURKISH STANDARD
BELGE KAPSAMI
SCOPE OF LICENCE

0219761-TSEK-01/04
14.05.2008
20.09.2023

SUMAK POMPA ANONİM ŞİRKETİ
ÇERKEŞLİ OSB MAH. İMES-9 CAD. NO:14 DİLOVASI KOCAELİ
SUMAK POMPA A.Ş.
ÇERKEŞLİ OSB MAH. İMES - 9 CAD.
NO:14 DİLOVASI KOCAELİ
SUMAK
TSE K 582 / 26.06.2019 - TSE K 582/T1 / 30.03.2022

HİDROFOR POMPALARI
-RADYAL ve EKSENEL AKIŞLI
-TEK VE ÜÇ FAZLI
-DREKT YOL VERMELİ YILDIZ-ÜÇGEN YOL VERMELİ VE HIZ KONTROL İLE YOL VERMELİ,
-BİR POMPALI İKİ POMPALI ÜÇ POMPALI HİDROFOR POMPALARI

e-mzalı ve imzalı
20/09/2022

Belgeleendirme Merkezi Başkanına Adına
MERİÇ KARACAN
TSE İSTANBUL BELGELENDİRME MÜDÜRÜ

Bu belge belgenin imzalandığı günün öncesinden itibaren geçerlidir.
TSE logo, bu belge için ayrılmıştır ve sadece bu belge için kullanılabilir.
TSE BELGELENDİRME MERKEZİ BAŞKANLIĞI Adres: Cennet Yolu, Beşiktaş/İstanbul - Telefon: 0212 212 21 21 - Faks: 0212 212 21 21
TSE BELGELENDİRME MERKEZİ BAŞKANLIĞI Adres: Hacettepe Yolu, Beşiktaş/İstanbul - Telefon: 0312 416 64 61 / 416 64 27 - Faks: 0312 416 64 27
www.tse.org.tr

Bu belge, belgenin imzalandığı günün öncesinden itibaren geçerlidir.
TSE logo, bu belge için ayrılmıştır ve sadece bu belge için kullanılabilir.
TSE BELGELENDİRME MERKEZİ BAŞKANLIĞI Adres: Cennet Yolu, Beşiktaş/İstanbul - Telefon: 0212 212 21 21 - Faks: 0212 212 21 21
TSE BELGELENDİRME MERKEZİ BAŞKANLIĞI Adres: Hacettepe Yolu, Beşiktaş/İstanbul - Telefon: 0312 416 64 61 / 416 64 27 - Faks: 0312 416 64 27
www.tse.org.tr

YERLİ MALİ BELGESİ

Belgenin Veriliş Tarihi : 20.01.2023 Belgenin Geçerlilik Tarihi : 20.01.2024 Belge No : 202310851071/
Üretici Ünvanı: SUMAK POMPA ANONİM ŞİRKETİ

İşyeri Adresi: ÇERKEŞLİ OSB MAH.İMES-9 CAD.14 DİLOVASI/KOCAELİ

Üreticinin Vergi Kimlik No: 7830272432 TC Kimlik No: MERSİS No : 078302724320000

Telefon: 262-5025010 E-posta: sumak@sumakpompa.com
Faks: 262-5025015 Web Adresi: www.sumakpompa.com
Ticaret Sicil No: 31709 Üye Sicil No: 5209

Ürün Adı: Elektrik motorlu santrifüj pompalar (0,37-110kw)
Ürün Kodu (PRODCOM/GTIP): 28.13.14.51.00 /
Teknik Özellikleri(Marka Adı, Modeli, Seri Numarası, Cinsi): SUMAK SANTRİFÜJ POMPASI

Kapasite Raporunun Sanayi Sicil Belgesinin
Yerli Katkı Oranı : % 96,60

Ürünün Teknolojik Düzeyi (düşük/orta-düşük/orta-yüksek/yüksek)(Eurostat) : orta

İşbu belge Bilim, Sanayi ve Teknoloji Bakanlığı'nın 13/09/2014 tarih ve 29118 sayılı Resmî Gazetede yayımlanan "Yerli Malı Tebliği (SGM 2014/35)"ne istinaden ve TOBB tarafından hazırlanan "Yerli Malı Tebliği Uygulama Esaslarına" göre 20.01.2023 tarihinde düzenlenmiştir. Belgenin geçerlilik süresi veriliş tarihinden itibaren bir yıl geçerlidir.

Düzenleyen Oda/Borsa
KOCAELİ SANAYİ ODASI

YERLİ MALİ BELGESİ

Belgenin Veriliş Tarihi : 20.01.2024 Belge No : 20231085107070

Üretici Ünvanı: SUMAK POMPA ANONİM ŞİRKETİ

İşyeri Adresi: ÇERKEŞLİ OSB MAH.İMES-9 CAD.14 DİLOVASI/KOCAELİ

Üreticinin Vergi Kimlik No: 7830272432 TC Kimlik No: MERSİS No : 0078027243200002

Telefon: 262-5025010 E-posta: sumak@sumakpompa.com
Faks: 262-5025015 Web Adresi: www.sumakpompa.com
Ticaret Sicil No: 31709 Üye Sicil No: 5209

Ürün Adı: Elektrik motorlu santrifüj pompalar (0,37-110kw)
Ürün Kodu (PRODCOM/GTIP): 28.13.14.51.00 /
Teknik Özellikleri(Marka Adı, Modeli, Seri Numarası, Cinsi): SUMAK SANTRİFÜJ POMPASI

Kapasite Raporunun Sanayi Sicil Belgesinin
Yerli Katkı Oranı : % 96,60

Ürünün Teknolojik Düzeyi (düşük/orta-düşük/orta-yüksek/yüksek)(Eurostat) : orta-yüksek

İşbu belge Bilim, Sanayi ve Teknoloji Bakanlığı'nın 13/09/2014 tarih ve 29118 sayılı Resmî Gazetede yayımlanan "Yerli Malı Tebliği (SGM 2014/35)"ne istinaden ve TOBB tarafından hazırlanan "Yerli Malı Tebliği Uygulama Esaslarına" göre 20.01.2023 tarihinde düzenlenmiştir. Belgenin geçerlilik süresi veriliş tarihinden itibaren bir yıl geçerlidir.

Düzenleyen Oda/Borsa
KOCAELİ SANAYİ ODASI

YERLİ MALİ BELGESİ

Belgenin Veriliş Tarihi : 20.01.2023 Belgenin Geçerlilik Tarihi : 20.01.2024 Belge No : 20231085107084

Üretici Ünvanı: SUMAK POMPA ANONİM ŞİRKETİ

İşyeri Adresi: ÇERKEŞLİ OSB MAH.İMES-9 CAD.14 DİLOVASI/KOCAELİ

Üreticinin Vergi Kimlik No: 7830272432 TC Kimlik No: MERSİS No : 0078027243200002

Telefon: 262-5025010 E-posta: sumak@sumakpompa.com
Faks: 262-5025015 Web Adresi: www.sumakpompa.com
Ticaret Sicil No: 31709 Üye Sicil No: 5209

Ürün Adı: Yangın hidroforları
Ürün Kodu (PRODCOM/GTIP): 28.13.14.53.00 /
Teknik Özellikleri(Marka Adı, Modeli, Seri Numarası, Cinsi): SUMAK YANGIN YANILMA HİDROFORU

Kapasite Raporunun Sanayi Sicil Belgesinin
Yerli Katkı Oranı : % 87,21

Ürünün Teknolojik Düzeyi (düşük/orta-düşük/orta-yüksek/yüksek)(Eurostat) : orta-yüksek

İşbu belge Bilim, Sanayi ve Teknoloji Bakanlığı'nın 13/09/2014 tarih ve 29118 sayılı Resmî Gazetede yayımlanan "Yerli Malı Tebliği (SGM 2014/35)"ne istinaden ve TOBB tarafından hazırlanan "Yerli Malı Tebliği Uygulama Esaslarına" göre 20.01.2023 tarihinde düzenlenmiştir. Belgenin geçerlilik süresi veriliş tarihinden itibaren bir yıl geçerlidir.

Düzenleyen Oda/Borsa
KOCAELİ SANAYİ ODASI

YERLİ MALİ BELGESİ

Belgenin Veriliş Tarihi : 20.01.2023 Belgenin Geçerlilik Tarihi : 20.01.2024 Belge No : 20231085107084

Üretici Ünvanı: SUMAK POMPA ANONİM ŞİRKETİ

İşyeri Adresi: ÇERKEŞLİ OSB MAH.İMES-9 CAD.14 DİLOVASI/KOCAELİ

Üreticinin Vergi Kimlik No: 7830272432 TC Kimlik No: MERSİS No : 0078027243200002

Telefon: 262-5025010 E-posta: sumak@sumakpompa.com
Faks: 262-5025015 Web Adresi: www.sumakpompa.com
Ticaret Sicil No: 31709 Üye Sicil No: 5209

Ürün Adı: Hidrofor
Ürün Kodu (PRODCOM/GTIP): 28.13.14.71.00 /
Teknik Özellikleri(Marka Adı, Modeli, Seri Numarası, Cinsi): SUMAK HİDROFOR HİDROFOR

Kapasite Raporunun Sanayi Sicil Belgesinin
Yerli Katkı Oranı : % 95,66

Ürünün Teknolojik Düzeyi (düşük/orta-düşük/orta-yüksek/yüksek)(Eurostat) : orta-yüksek

İşbu belge Bilim, Sanayi ve Teknoloji Bakanlığı'nın 13/09/2014 tarih ve 29118 sayılı Resmî Gazetede yayımlanan "Yerli Malı Tebliği (SGM 2014/35)"ne istinaden ve TOBB tarafından hazırlanan "Yerli Malı Tebliği Uygulama Esaslarına" göre 20.01.2023 tarihinde düzenlenmiştir. Belgenin geçerlilik süresi veriliş tarihinden itibaren bir yıl geçerlidir.

Düzenleyen Oda/Borsa
KOCAELİ SANAYİ ODASI

Onaylayan
HAKAN KARAMAN
Temsilci





Çerkeşli OSB Mahallesi İMES-9 Cadde No:14 41455 Dilovası / KOCAELİ / TÜRKİYE

Tel.: 0 (262) 502 50 10 (pbx) Faks: 0 (262) 502 50 15

E-mail: sumak@sumakpompa.com Web: <http://www.sumakpompa.com>

☎ 444 11 62

